

**Le maggiori imprese
della provincia di Padova
per addetti e fatturato**

Edizione luglio 2013

Collana "Rapporti"
N. 774



Camera di Commercio
Padova

INDICE

a pag.

<i>Avvertenze per la consultazione</i>	4
--	---

Parte 1^

Imprese con più di 50 addetti

- Riepilogo principali imprese per numero di addetti

- <i>Industria</i>	9
--------------------	---

- <i>terziario</i>	12
--------------------	----

- <i>Totale imprese e imprese con più di 50 addetti - Per settori</i>	15
---	----

- *Suddivisione per settori (a sinistra il codice Ateco)*

A	<i>Agricoltura e pesca</i>	17
C	<i>Attività manifatturiere</i>	22
D	<i>Energia</i>	22
E	<i>Fornitura acqua, fognature, rifiuti, ecc.</i>	22
F	<i>Costruzioni</i>	22
G	<i>Commercio</i>	23
H	<i>Trasporto e magazzinaggio</i>	24
I	<i>Attività dei servizi alloggio e ristorazione</i>	25
J	<i>Servizi di informazione e comunicazione</i>	25
K	<i>Attività finanziarie e assicurative</i>	26
L	<i>Attività immobiliari</i>	26
M	<i>Attività professionali, scientifiche e tecniche</i>	26
N	<i>Servizi vari e servizi di supporto alle imprese</i>	26
P	<i>Istruzione</i>	27
Q	<i>Sanità e assistenza sociale</i>	27
R	<i>Attività artistiche, sportive, di intrattenimento, ecc.</i>	27
S	<i>Altre attività di servizi</i>	27

Parte 2^

Società per classi di fatturato

- **Grafici di sintesi**

- <i>distribuzione per classi</i>	29
-----------------------------------	----

- <i>distribuzione per comuni e aree territoriali</i>	30
---	----

- *Società per classi di fatturato*

- <i>classe 15-25 milioni di euro</i>	36
--	-----------

- <i>classe 25-50 milioni di euro</i>	41
--	-----------

- <i>classe oltre i 50 milioni di euro</i>	45
---	-----------

Le maggiori imprese della provincia di Padova per addetti e fatturato - Edizione luglio 2013

1. Avvertenze generali

La presente pubblicazione della serie "Rapporti" contiene i dati delle maggiori imprese della provincia di Padova per addetti e fatturato ed ha l'obiettivo di fornire alcune informazioni sintetiche per una prima valutazione delle principali realtà imprenditoriali della provincia.

Le informazioni riportate in questa pubblicazione, edita annualmente, hanno valore indicativo, in quanto dati più aggiornati e dettagliati debbono essere richiesti al Registro delle Imprese (v. paragrafo 4).

Le informazioni del Registro Imprese sono infatti aggiornate costantemente e includono nuove iscrizioni, cessazioni, variazioni dei codici di attività, ragione sociale, struttura societaria, sede dell'impresa, aggiornamenti dei dati di bilancio e degli addetti, ecc.

I dati contenuti in questo rapporto forniscono un quadro di riferimento ad una certa data e quindi **si sconsiglia l'utilizzo ai fini anagrafici**, proprio per le possibili variazioni che possono intervenire successivamente alla data di pubblicazione del rapporto.

Le informazioni disponibili sono divise in due parti in cui vengono riportati:

- nella prima, i dati, suddivisi per settori, delle **imprese con sede legale nella provincia di Padova con un numero di addetti maggiore o eguale a 50**;
- nella seconda, **le società di capitali con fatturato (valore della produzione) eguale o superiore a 15 milioni di euro**; si tratta della classe minima di estrazione disponibile nelle banche dati anagrafiche del Registro Imprese per l'individuazione delle imprese medio-grandi pur se non coincide esattamente con le vigenti definizioni comunitarie (vedi successivo punto 5.3).

Per quanto riguarda gli addetti:

- gli elenchi si riferiscono alle **imprese attive al giugno 2013, con i dati degli addetti disponibili nel Registro Imprese alla stessa data (aggiornati pressoché completamente al 1° trimestre 2013)**;
- come per l'edizione precedente, i dati degli addetti sono stati rielaborati da Infocamere sulla base delle informazioni ricavate dagli archivi INPS;
- gli addetti (dipendenti e indipendenti) sono riferiti alla sede legale dell'impresa e alle eventuali unità locali che ad essa fanno capo (sedi secondarie, stabilimenti, filiali, ecc. che possono essere localizzate sia in provincia che fuori provincia);
- di conseguenza il dato può comprendere non solo gli addetti presenti nella provincia di Padova;
- va ricordato infine che il numero degli addetti si riferisce alla situazione alla data di riferimento: non si considerano eventuali effetti sulla consistenza degli addetti derivanti da procedure in atto di ristrutturazione o crisi aziendali che possono aver determinato successivamente un ridi-

mensionamento degli occupati per alcune imprese con sede legale della provincia presenti nell'elenco.

Nell'insieme, *le imprese con più di 50 addetti risultano pari a 534 unità* di cui 283 imprese industriali (pari al 53% del totale), 246 terziarie (46,1%) e 5 agricole (per un residuo 0,9%).

Per un riepilogo della distribuzione settoriale delle imprese *con più di 50 addetti* si veda la tabella di pag. 16 che contiene anche alcuni dati sulla incidenza percentuale di questa classe di imprese sul totale delle imprese operative di ogni settore con sede legale nella provincia.

Fatto 100 il totale delle imprese operative in ogni settore, per il totale della provincia ⁽¹⁾ il peso delle imprese con più di 50 addetti e' del 0,6% ed e' superiore nell'industria (1,1%) rispetto al terziario (0,5%).

All'interno dei principali macrosettori, la percentuale delle imprese con più di 50 addetti e' maggiore:

- nel *manifatturiero*, per le industrie dei prodotti farmaceutici di base (33,3%, ma con un numero assoluto limitato a 2 unità), per la metallurgia (16,3%) e per le industrie cartarie (10,3%);
- nel *commercio-turismo*, per i servizi di alloggio (7,9% in prevalenza strutture alberghiere);
- nei *servizi alle imprese*, per i servizi di vigilanza (10%), ma con un numero ridotto di imprese (3 unità), per cui e' più significativa la percentuale di incidenza delle imprese oltre i 50 addetti nei servizi logistici e di supporto ai trasporti (9,5% con 27 imprese in valore assoluto);
- da segnalare anche la percentuale per i servizi di ricerca e fornitura di personale (7,7%), ma anche in questo caso il numero assoluto di imprese con più di 50 addetti e' ridotto (2 unità);
- nei *servizi alle persone*, in particolare per i servizi di assistenza sociale residenziale (29,4% con 5 unità sulle 17 complessivamente operative) e non residenziale (8,6% per 13 unità).

Per il fatturato:

- **le società di capitale** sono suddivise per i principali macrosettori e per le classi da 15 a 25 milioni e da 25 a 50 milioni;
- oltre questa soglia i dati del fatturato sono disaggregati anche per singola società, mentre per le due classi inferiori il dato, per esigenze di sintesi, non e' stato elaborato, ma e' ovviamente disponibile nelle banche dati del Registro Imprese (v. successivo punto 4);
- i dati del fatturato sono desunti dai **bilanci 2011**, gli ultimi disponibili al momento della redazione di questo rapporto, mentre gli **addetti si riferiscono alla situazione al 30.6.2013**;
- complessivamente, *le società che superano la soglia dei 15 milioni di euro sono 448* concentrate prevalentemente (v. grafico a pag. 61) nel-

⁽¹⁾ il dato di riferimento per il totale delle imprese, su cui viene calcolato il peso delle imprese con più di 50 addetti per ogni settore, e' relativo al 31.5.2013, l'ultima informazione disponibile al momento della redazione di questo rapporto. Pertanto le percentuali vanno considerate come indicative, dal momento che l'estrazione dei nominativi delle imprese oltre questa soglia di addetti si riferisce ai dati al 30.6.2013. Tuttavia anche confrontando le percentuali di incidenza con altre elaborazioni effettuate dall'Istat (si veda: http://www.starnet.unioncamere.it/Imprese-e-addetti--Dati-Istat--20092010_7A7550B251C393) si può rilevare una buona approssimazione riguardo al peso delle imprese di maggiori dimensioni in termini di addetti per la provincia (pur tenuto conto della diversità delle fonti e della metodologia di calcolo degli addetti).

- la classe 15-25 milioni (195 unità pari al 43,5% del totale) e in quella 25-50 milioni (142 unità pari al 31,7%);
- di conseguenza, risulta minore il numero di società nelle classi di fatturato oltre i 50 milioni di euro (111 in totale per il residuo 24,8%) di cui in prevalenza appartenenti alla classe 50-99 milioni (64 unità);
 - **a livello territoriale** (v. grafico a pag. 66) le società sopra i 15 milioni di fatturato sono localizzate per la maggior parte nella fascia centrale della provincia (223 unità pari al 49,8% del totale, comprendendo l'area metropolitana attorno al capoluogo e l'area collinare) e nell'area settentrionale, con valori di 75 unità per il cittadellese e di 69 unità nel camposampierese, per una incidenza nel complesso del 32,1% sul totale provinciale;
 - di conseguenza, risulta meno significativa la loro presenza nella Bassa (18,1%), in cui il numero maggiore di società si riscontra nel conselvano (26 unità) e monselicense (23 unità).

2- Data di inizio attività delle imprese

In questa edizione le informazioni sono state intergrate anche con **la data di inizio dell'attività delle imprese** riportata nella parte relativa ai dati delle imprese con più di 50 addetti.

Si tratta di un dato disponibile nel Registro Imprese che va valutato tenendo conto delle seguenti precisazioni:

- non sempre vi è una coincidenza tra data di iscrizione e data di inizio dell'attività;
- pertanto nei casi in cui non si è verificata questa coincidenza è stato inserito l'anno di inizio dell'attività con riferimento alla data più remota tra quelle disponibili nel Registro Imprese (anno di iscrizione all'ex Registro Ditte o anno di dichiarazione di inizio attività);
- l'anno si riferisce alla forma giuridica attuale dell'impresa e pertanto potrebbero esserci casi di imprese che in passato avevano forma giuridica diversa o che sono state oggetto di trasformazioni, pur facendo riferimento alla stessa attività esercitata e in parte alla stessa ragione sociale.

3- Codici di attività economica

La classificazione settoriale delle imprese con il codice *Ateco2007* di attività economica ⁽²⁾ si riferisce all' **attività principale** che risulta dal Registro delle Imprese.

4- Altre informazioni

Per ulteriori informazioni e aggiornamenti, si vedano all'interno del sito della Camera di Commercio le voci:

- elenchi di imprese:

<http://www.pd.camcom.it/elenco-servizi/certificati-elenchi-e-bollature/schede/certificati-elenchi-e-bollature-304/elenchi.html>

⁽²⁾ per ulteriori informazioni sui codici *Ateco* si veda: <http://www.istat.it/strumenti/definizioni/ateco/>

Nelle tabelle viene riportato il codice di attività primario che può contenere delle lettere (I, P = attività primaria) che distinguono questo codice dagli altri eventualmente attribuiti alla singola impresa riguardanti le attività secondarie e che non vengono riportati negli elenchi qui elaborati.

- copie bilanci ed elenchi soci delle società di capitali:

<http://www.pd.camcom.it/elenco-servizi/certificati-elenchi-e-bollature/schede/certificati-elenchi-e-bollature-304/copie-bilanci-elenchi-societa-capitali.html>

- elenchi di imprese che commerciano con l'estero:

<http://www.pd.camcom.it/elenco-servizi/certificati-elenchi-e-bollature/schede/certificati-elenchi-e-bollature-304/elenchi-imprese-che-commerciano-con-estero.html>

- certificati e visure del Registro delle Imprese:

<http://www.pd.camcom.it/elenco-servizi/certificati-elenchi-e-bollature/schede/certificati-elenchi-e-bollature-304/certificati-visure-registro-imprese.html>

Le informazioni di cui ai precedenti punti vengono fornite **a pagamento**.

Per l'estrazione di alcuni dati gratuiti si veda il sito:

<http://www.infoimprese.it/impr/index.jsp>

Per alcuni approfondimenti di carattere statistico sulla suddivisione delle imprese per classi di addetti e fatturato, anche a livello settoriale, si rinvia ad alcune elaborazioni disponibili all'interno del portale Starnet ⁽³⁾.

4- Altre avvertenze

Si ricorda che qualora gli elenchi vengano utilizzati per l'invio di curriculum ai fini della *ricerca di lavoro o stage*, non è possibile verificare, con le informazioni disponibili negli archivi anagrafici camerale, se le imprese inserite negli stessi elenchi siano alla ricerca di personale o offrano opportunità di effettuare stage ⁽⁴⁾.

Va inoltre sempre verificato, utilizzando i servizi disponibili nei link di cui al precedente paragrafo 3, se le imprese o le società siano ancora operative o abbiano subito modifiche nella ragione sociale, sede, ecc., dal momento che, come si è ricordato, le elaborazioni contenute in questo rapporto vengono effettuate a fini statistici e non anagrafici.

5- Definizioni

5.1- Significato del concetto di "valore della produzione"

La seguente nota metodologica è stata estratta integralmente dalla banca dati Infocamere "Ulisse" dalla quale sono state ricavate le informazioni qui riportate.

⁽³⁾ si veda il materiale disponibile su:

http://www.starnet.unioncamere.it/Dinamica-imprese_6A389B251

http://www.starnet.unioncamere.it/BILANCI-societ-di-capitale_6A863B251

Per dati comunali si veda: http://www.starnet.unioncamere.it/Comuni--Struttura_6A404B251

⁽⁴⁾ si rinvia per ulteriori informazioni, alla consultazione dei link riportati in questa pagina:

http://www.starnet.unioncamere.it/TOP-IMPRESA_6A418B251

Per le previsioni sull'andamento della domanda di lavoro nella provincia si veda:

http://www.starnet.unioncamere.it/Mercato-del-lavoro--Indagine-Excelsior_6A397B251

Com'è noto la produzione delle imprese è destinata generalmente alla vendita; il suo importo sarebbe perciò uguale al "fatturato" se tutta la produzione, e solo quella, ottenuta nel periodo considerato (esercizio) fosse venduta.

Nella realtà accade spesso che nell'esercizio considerato venga venduta solo una parte della produzione ottenuta nello stesso esercizio e che l'altra parte affluisca alle giacenze; oppure, al contrario, nell'esercizio considerato venga venduta non solo tutta la produzione ottenuta, ma anche una parte attinta alle giacenze della produzione dell'esercizio o degli esercizi precedenti.

Si pensi ad una impresa che produce automobili: nel corso dell'esercizio 1998 ha venduto (e quindi fatturato), oltre alle auto prodotte in quell'esercizio, anche auto prodotte nel 1997, mentre verranno depositate in magazzino (e non fatturate) molte vetture prodotte nel corso dell'anno.

In conclusione il VALORE DELLA PRODUZIONE, che appare come voce di bilancio, è uguale al FATTURATO incrementato dal valore delle giacenze della produzione di esercizio e diminuito del valore delle giacenze delle produzioni passate.

Poiché il dato qui presentato è prelevato dalla lavorazione ottica dei bilanci mediante tecniche OCR sarebbe troppo onerosa la ricostruzione del valore del FATTURATO, in quanto implicherebbe il riconoscimento ottico di una molteplice serie di valori in relazione algebrica tra loro.

Per questo motivo viene rilevato dal bilancio il VALORE DELLA PRODUZIONE, assimilabile al FATTURATO al netto delle giacenze di magazzino. Nel Registro delle Imprese il VALORE DELLA PRODUZIONE viene aggiornato mensilmente con i dati provenienti dalla lavorazione ottica dei bilanci.

5.2- Le forme giuridiche

Le forme giuridiche delle imprese inserite nella seconda parte sono quelle delle società di capitale tenute per legge al deposito ed alla pubblicazione del bilancio (Art. 2435 del C.C.), ad eccezione delle SIM (Società di Intermediazione Mobiliare), per le quali non è immediatamente desumibile il Valore delle Produzione.

5.3- Definizioni delle dimensioni di impresa

Si riportano le definizioni di impresa tratte delle normative comunitarie ⁽⁵⁾ vigenti dal 1.1.2005.

Media impresa:

- occupa meno di 250 effettivi;
- ha un fatturato annuo non superiore a 50 milioni di euro, oppure ha un totale di bilancio annuo non superiore a 43 milioni di euro (si considera il dato più favorevole).

Piccola impresa:

- occupa meno di 50 effettivi;
- ha un fatturato oppure un totale di bilancio annuo non superiore a 10 milioni di euro.

Microimpresa:

- occupa meno di 10 effettivi;
- ha un fatturato oppure un totale di bilancio annuo non superiore a 2 milioni di euro.

⁽⁵⁾ v. raccomandazione Commissione UE n. 2003/261/EC del 6.5.2003

IMPRESE INDUSTRIALI CON PIU' DI 100 ADDETTI (Settori: manifatturiero, costruzioni, estrattivo ed energia)

Imprese attive al 30.6.2013 - Sede legale in provincia di Padova

Rank	Denominazione	Tot. addetti (a)	Settore di attivita' (b)	Codici Ateco	Comune	Anno inizio attivita' (c)
oltre 500 addetti	1	1.019	METALLURGIA	24.1	PADOVA	1963
	2	798	PROD.LAVORAZ.MINERALI NON METALLIF.	23.19	PIOMBINO DESE	1982
	3	767	FABBRICAZIONE DI MACCHINARI E APPARECC.	28.3	CAMPODARSEGO	1998
	4	691	FABBRICAZIONE DI MACCHINARI E APPARECC.	28.1	MESTRINO	2001
	5	673	FABBRICAZIONE DI MOBILI	31.01	CAMPO SAN MARTINO	1963
	6	645	FABBRICAZIONE DI MACCHINARI E APPARECC.	28.15	PADOVA	2008
	7	633	INDUSTRIE ALIMENTARI	10.12	MONSELICE	1974
	8	618	PRODOTTI IN METALLO	25.62	MONSELICE	1991
	9	515	FABBRICAZIONE DI APP. ELETTRICHE	27.9	BRUGINE	2009
> 400 add.	11	485	INDUSTRIE DEI PRODOTTI FARMACEUTICI	21.1	ABANO TERME	1959
	10	455	PRODOTTI IN METALLO	25.11	SELVAZZANO DENTRO	1990
	11	452	FABBRICAZIONE DI MACCHINARI E APPARECC.	28.11	SELVAZZANO DENTRO	2010
	12	417	FABBRICAZIONE DI MACCHINARI E APPARECC.	28.93	GALLIERA VENETA	1984
tra 300 e 399 addetti	13	395	PROD.LAVORAZ.MINERALI NON METALLIF.	23.1	ESTE	1977
	14	394	PRODOTTI IN METALLO	25.1	LIMENA	2002
	15	387	FABBRICAZIONE DI MACCHINARI E APPARECC.	28.15	PADOVA	2005
	16	385	COSTRUZIONE DI EDIFICI	41.2	PADOVA	1985
	17	366	PRODOTTI IN METALLO	25.5	CITTADELLA	1974
	18	358	ARTICOLI IN GOMMA E MATERIE PLASTICHE	22.2	BAGNOLI DI SOPRA	2003
	19	345	INDUSTRIE TESSILI	13.95	CARMIGNANO DI BRENTA	2003
	20	330	ARTICOLI IN GOMMA E MATERIE PLASTICHE	22.19	CERVARESE SANTA CROCE	1980
	21	327	INDUSTRIE DELLA CARTA	17.1	CARMIGNANO DI BRENTA	1986
	22	323	FABBRICAZIONE DI MACCHINARI E APPARECC.	28.25	CONSELVE	1981
	23	311	PRODOTTI IN METALLO	25.94	PADOVA	1998
	24	305	INDUSTRIE ABBIGLIAMENTO	14.13	PIAZZOLA SUL BRENTA	1964
	25	302	PRODOTTI IN METALLO	25.99	MESTRINO	2003
	26	302	FABBRICAZIONE DI MACCHINARI E APPARECC.	28.3	CAMPODARSEGO	1961
	27	298	FABBRICAZIONE DI MACCHINARI E APPARECC.	28.99	PIOVE DI SACCO	1971
	28	288	FABBRICAZIONE DI MACCHINARI E APPARECC.	28.15	CAMPODARSEGO	1961
	29	285	PRODOTTI IN METALLO	25.99	MONSELICE	2008
	30	285	FABBRICAZIONE DI MACCHINARI E APPARECC.	28.25	CONSELVE	1988
	31	283	FABBRICAZIONE DI MACCHINARI E APPARECC.	28.4	CAMPOSAMPIERO	1989
	32	282	INDUSTRIE DEL CUOIO-CALZATURE	15.20	VIGONZA	1972
	33	273	FABBRICAZIONE DI MACCHINARI E APPARECC.	28.96	LEGNARO	1974
	34	267	RACCOLTA RIFIUTI	38.11	ESTE	1995
	35	265	METALLURGIA	24.42	RUBANO	1989
	36	258	PRODOTTI IN METALLO	25.94	PADOVA	1986
	37	247	FABBRICAZIONE DI APP. ELETTRICHE	27.32	BAGNOLI DI SOPRA	2000
	38	242	FABBRICAZIONE DI AUTOVEICOLI	29.32	CITTADELLA	1967
39	242	ALTRE INDUSTRIE MANIFATTURIERE	32.50	PADOVA	1985	

Fonte: elaborazione uff.studi CCIAA Padova su dati Infocamere (Registro Imprese)

 - Per dato addetti v. avvertenze in premessa - Per legenda codici di attivita' si veda: www.istat.it/strumenti/definizioni/ateco/ateco.html?versione=2007.3

IMPRESE INDUSTRIALI CON PIU' DI 100 ADDETTI (Settori: manifatturiero, costruzioni, estrattivo ed energia)

Imprese attive al 30.6.2013 - Sede legale in provincia di Padova

Rank	Denominazione	Tot. addetti (a)	Settore di attivita' (b)	Codici Ateco	Comune	Anno inizio attivita' (c)
40	GASCO S.R.L.	227	FABBRICAZIONE DI APP. ELETTRICHE	27.9	PADOVA	1990
41	ELBI S.P.A.	218	PRODOTTI IN METALLO	25.3	LIMENA	1979
42	SIRCA S.P.A.	217	INDUSTRIE CHIMICHE	20.3	MASSANZAGO	1992
43	SINERGIE S.P.A.	201	LAVORI DI COSTRUZIONE SPECIALIZZATI	43.22	PADOVA	2001
44	GRAFICA VENETA S.P.A.	200	INDUSTRIE DELLA STAMPA	18.12	TREBASELEGHE	1982
45	ITW CONSTRUCTION PRODUCTS ITALY S.R.L.	195	FABBRICAZIONE DI APP. ELETTRICHE	27.90	PADOVA	2000
46	CEMENTIZILLO S.P.A.	192	PROD.LAVORAZ.MINERALI NON METALLIF.	23.51	PADOVA	1970
47	BERTO E.G. INDUSTRIA TESSILE S.R.L.	190	INDUSTRIE TESSILI	13.2	BOVOLENTA	2011
48	MORETTO S.P.A.	190	FABBRICAZIONE DI MACCHINARI E APPARECC.	28.2	MASSANZAGO	1986
49	I.L.V.E. S.P.A.	186	FABBRICAZIONE DI APP. ELETTRICHE	27.52	CAMPODARSEGO	1969
50	TECNODOM S.P.A.	183	FABBRICAZIONE DI MACCHINARI E APPARECC.	28.25	VIGODARZERE	2001
51	ELVOX S.P.A.	182	PROD. ELETTRONICA, OTTICA, STRUMENTI MISURA	26.30	CAMPODARSEGO	1980
52	VITTADELLO S.P.A.	182	COSTRUZIONE DI EDIFICI	41.2	LIMENA	1968
53	COMEL S.P.A.	175	PRODOTTI IN METALLO	25.11	ARRE	1976
54	EURO'CRYOR S.P.A.	175	FABBRICAZIONE DI MACCHINARI E APPARECC.	28.25	SOLESINO	1991
55	MOLEX ZETRONIC S.R.L.	170	PROD. ELETTRONICA, OTTICA, STRUMENTI MISURA	26.11	PADOVA	1978
56	GIBUS S.P.A.	169	INDUSTRIE TESSILI	13.92	SACCOLONGO	2011
57	CALZATURIFICIO ORION S.P.A.	169	INDUSTRIE DEL CUOIO-CALZATURE	15.20	BAGNOLI DI SOPRA	1985
58	FAST S.P.A.	169	FABBRICAZIONE DI MACCHINARI E APPARECC.	28.25	MONTAGNANA	1990
59	LAGO S.P.A.	168	FABBRICAZIONE DI MOBILI	31	VILLA DEL CONTE	1980
60	ELETTRONICA SANTERNO S.P.A.	164	FABBRICAZIONE DI APP. ELETTRICHE	27.90	CAMPODARSEGO	2006
61	VAREM S.P.A.	163	PRODOTTI IN METALLO	25.1	BOVOLENTA	1981
62	FANTON S.P.A.	160	FABBRICAZIONE DI APP. ELETTRICHE	27.90	CONSELVE	1990
63	SCHLICO INTERNATIONAL ITALIA S.R.L.	159	PRODOTTI IN METALLO	25.72	PADOVA	2003
64	C.V.S. S.P.A.	155	INGEGNERIA CIVILE	42.21	MONSELICE	1993
65	SOLO S.P.A.	154	FABBRICAZIONE DI APP. ELETTRICHE	27.11	CARMIGNANO DI BRENTA	2005
66	EMI - MAGLIA S.P.A.	153	INDUSTRIE TESSILI	13.91	MONTAGNANA	1981
67	SAURO S.R.L.	152	PRODOTTI IN METALLO	25.62	VILLAFRANCA PADOVANA	1984
68	FONDERIA ANSELMI S.P.A.	147	METALLURGIA	24.51	CAMPOSAMPIERO	2008
69	METALSERVICE S.P.A.	147	PRODOTTI IN METALLO	25.5	CITTADELLA	1988
70	INDUSTRIE GUIDO MALVESTIO S.P.A.	147	FABBRICAZIONE DI MOBILI	31.01	VILLANOVA DI CAMPOSAMPIERO	1973
71	BERTI PAVIMENTI LEGNO S.N.C.	146	INDUSTRIE DEL LEGNO	16.23	VILLA DEL CONTE	1971
72	BEDESCHI S.P.A.	146	FABBRICAZIONE DI MACCHINARI E APPARECC.	28.92	LIMENA	1981
73	S.T.E. ENERGY	144	LAVORI DI COSTRUZIONE SPECIALIZZATI	43.21	PADOVA	1995
74	CEMENTERIA DI MONSELICE SPA	143	PROD.LAVORAZ.MINERALI NON METALLIF.	23.65	PADOVA	1984
75	PARPAS S.P.A.	143	FABBRICAZIONE DI MACCHINARI E APPARECC.	28.4	CADONEGHE	1980
76	DAVOS S.P.A.	142	ARTICOLI IN GOMMA E MATERIE PLASTICHE	22.1	PADOVA	1971
77	MION S.P.A.	141	INDUSTRIE ABBIGLIAMENTO	14.19	TORREGLIA	2000
78	TOFFAC INGRANAGGI S.P.A.	141	FABBRICAZIONE DI MACCHINARI E APPARECC.	28.15	PIOVE DI SACCO	1962
79	HIREF S.P.A.	139	FABBRICAZIONE DI MACCHINARI E APPARECC.	28.25	TRIBANO	2002
80	AGHITO ZAMBONINI S.P.A.	138	PRODOTTI IN METALLO	25.12	NOVENTA PADOVANA	2003

Fonte: elaborazione uff.studi CCIAA Padova su dati Infocamere (Registro Imprese)

- Per dato addetti v. avvertenze in premessa - Per legenda codici di attivita' si veda: www.istat.it/strumenti/definizioni/ateco/ateco.html?versione=2007.3

IMPRESE INDUSTRIALI CON PIU' DI 100 ADDETTI (Settori: manifatturiero, costruzioni, estrattivo ed energia)

Imprese attive al 30.6.2013 - Sede legale in provincia di Padova

Rank	Denominazione	Tot. addetti (a)	Settore di attivita' (b)	Codici Ateco	Comune	Anno inizio attivita' (c)
81	CRIOCABIN S.P.A.	137	FABBRICAZIONE DI MACCHINARI E APPARECC.	28.25	TEOLO	1984
82	CONFEZIONI SUPERIOR S.P.A.	136	INDUSTRIE ABBIGLIAMENTO	14.1	PIOMBINO DESE	1962
83	SACCHETTIFICIO NAZIONALE G. CORAZZA S.P.A.	134	INDUSTRIE DELLA CARTA	17.21	PONTE SAN NICOLO'	1951
84	ITALSERVICES S.P.A.	131	INDUSTRIE ABBIGLIAMENTO	14.1	SAN PIETRO IN GU	1993
85	RAVAGNAN S.P.A.	130	FABBRICAZIONE DI MACCHINARI E APPARECC.	28.29	LIMENA	1971
86	MONDI NOVASAC S.R.L.	129	INDUSTRIE DELLA CARTA	17.21	SAN PIETRO IN GU	1992
87	F.A.T.I. S.R.L.	129	ARTICOLI IN GOMMA E MATERIE PLASTICHE	22.19	VILLAFRANCA PADOVANA	1993
88	UNICKA S.R.L.	129	PRODOTTI IN METALLO	25.5	SAN GIORGIO DELLE PERTICHE	1971
89	BALLAN S.P.A.	128	PRODOTTI IN METALLO	25.12	VILLA DEL CONTE	1971
90	DESTRO PAOLO S.P.A.	124	PRODOTTI IN METALLO	25.99	VIGONZA	1988
91	PADOVA T.R.E. S.R.L.	123	RACCOLTA RIFIUTI	38.11	ESTE	2005
92	INTERMODE FULLY FASHIONED S.R.L.	122	INDUSTRIE ABBIGLIAMENTO	14.39	CASALE DI SCODOSIA	1980
93	CARTOTECNICA POSTUMIA - S.P.A.	122	INDUSTRIE DELLA CARTA	17.21	CARMIGNANO DI BRENTA	1966
94	GRUPPO PADOVANA S.R.L.	122	INDUSTRIE DELLA STAMPA	18.14	CAMPODARSEGO	1990
95	SIRMAN S.P.A.	121	FABBRICAZIONE DI MACCHINARI E APPARECC.	28.93	CAMPO SAN MARTINO	1969
96	SCILM S.P.A.	120	PRODOTTI IN METALLO	25.99	CITTADELLA	1987
97	ELLEDI - S.P.A.	119	INDUSTRIE ALIMENTARI	10.72	GALLIERA VENETA	1968
98	INARCA S.P.A.	117	PRODOTTI IN METALLO	25.99	VIGODARZERE	1968
99	ZEN FONDERIE S.R.L.	116	METALLURGIA	24.51	ALBIGNASEGO	2012
100	F.LLI ROSSETTO S.A.S.	115	FABBRICAZIONE DI MOBILI	31.09	TREBASELEGHE	1974
101	PETTENON COSMETICS S.P.A.	113	INDUSTRIE CHIMICHE	20.42	SAN MARTINO DI LUPARI	1988
102	MANIFATTURA CORONA S.R.L.	112	INDUSTRIE ABBIGLIAMENTO	14.1	CASALSERUGO	2012
103	PRESSOFUSIONE SACCENSE S.R.L.	112	METALLURGIA	24.5	PIOVE DI SACCO	1980
104	CALZATURIFICIO CARMENS S.P.A.	111	INDUSTRIE DEL CUOIO-CALZATURE	15.20	GALZIGNANO TERME	1980
105	LUNDBECK PHARMACEUTICALS ITALY S.P.A.	111	INDUSTRIE DEI PRODOTTI FARMACEUTICI	21.1	PADOVA	1957
106	RITMO S.P.A.	110	PRODOTTI IN METALLO	25.62	TEOLO	2001
107	HAIER (ITALY) APPLIANCES S.P.A.	110	FABBRICAZIONE DI APP. ELETTRICHE	27.51	CAMPODORO	2001
108	GOLFETTO SANGATI S.R.L.	109	FABBRICAZIONE DI MACCHINARI E APPARECC.	28.93	GALLIERA VENETA	2010
109	I.T.EL. S.R.L.	109	COSTRUZIONE DI EDIFICI	41.2	LIMENA	1981
110	CARTOTECNICA VENETA S.P.A.	105	INDUSTRIE DELLA CARTA	17.21	SAN PIETRO IN GU	1960
111	LENDER S.P.A.	105	LAVORI DI COSTRUZIONE SPECIALIZZATI	43.21	PADOVA	2011
112	VALIGERIA RONCATO S.P.A.	101	INDUSTRIE DEL CUOIO-CALZATURE	15.12	CAMPODARSEGO	1974

(a) I dati si riferiscono al totale degli addetti di ogni impresa con sede legale nella provincia di Padova (incluse anche le eventuali unità produttive dipendenti dalla sede legale e localizzate nelle altre province italiane)

(b) descrizione sintetica, per dettaglio vedi colonna codici Ateco e avvertenze nel testo

(c) L'anno si riferisce alla data più remota tra quelle disponibili nel Registro Imprese (anno di iscrizione all'ex Registro Dite o anno di dichiarazione di inizio attività)

IMPRESE TERZIARIE CON 100 E PIU' ADDETTI (settori: commercio, servizi alle imprese, servizi pubblici e privati)

Imprese attive al 30.6.2013 - Sede legale in provincia di Padova

Rank	Denominazione	Tot. addetti (a)	Settore di attivita' (b)	Codici Ateco	Comune	Anno inizio attivita' (c)
Piu di 1.000 addetti	1	4.012	SERVIZI FINANZIARI	64.19	PADOVA	2001
	2	2.944	COMMERCIO DETTAGLIO	47.11	PADOVA	1973
	3	2.813	ASSISTENZA SOCIALE RESIDENZIALE	87.1	PADOVA	2007
	4	2.098	COMMERCIO DETTAGLIO	47.72	LIMENA	1948
	5	1.929	COMMERCIO DETTAGLIO	47.75	CAMPO SAN MARTINO	1991
	6	1.865	ATT.RICERCA-FORNITURA PERSONALE	78.2	PADOVA	1998
	7	1.400	COMMERCIO DETTAGLIO	47.78	BOARA PISANI	1995
	8	1.286	COMMERCIO INGROSSO	46.47	PADOVA	1979
	9	1.231	COMMERCIO DETTAGLIO	47.11	PADOVA	1983
	10	1.208	ASSISTENZA SANITARIA	86.1	ABANO TERME	2006
piu di 500 add.	11	703	COMMERCIO DETTAGLIO	47.72	LEGNARO	2003
	12	638	ATT.SERVIZI PER EDIFICI, PULIZIE	81.2	PADOVA	2008
	13	536	TRASPORTO TERRESTRE	49.3	PADOVA	2003
	14	535	ATT.SERVIZI PER EDIFICI, PULIZIE	81.21	VIGONZA	1993
	15	527	ASSISTENZA SOCIALE NON RESIDENZIALE	88	RUBANO	1997
	16	524	ATT.RICERCA-FORNITURA PERSONALE	78.2	PADOVA	2006
	17	510	PROD. SOFTWARE, CONSUL. INFORMATICA	62.01	PADOVA	1986
tra 300 e 499 addetti	18	426	COMMERCIO INGROSSO	46.47	PADOVA	1994
	19	426	COMMERCIO DETTAGLIO	47.77	SANTA GIUSTINA IN COLLE	1987
	20	391	ALBERGHI-ALLOGGI	55.1	ABANO TERME	1967
	21	362	ISTRUZIONE	85.59	PADOVA	1997
	22	356	COMMERCIO DETTAGLIO	47.72	PADOVA	1984
	23	351	ATT.SERVIZI PER EDIFICI, PULIZIE	81.21	PADOVA	1982
	24	338	SERVIZI FINANZIARI	64.19	CAMPODARSEGO	1925
	25	323	COMMERCIO DETTAGLIO	47.72	PADOVA	1983
	26	313	ATT.SERVIZI PER EDIFICI, PULIZIE	81.21	PADOVA	1981
	27	306	PROD. SOFTWARE, CONSUL. INFORMATICA	62.01	PADOVA	1973
	28	282	ATT.SUPPORTO TRASPORTI	52.24	NOVENTA PADOVANA	2006
	29	277	RIPARAZIONE DI COMPUTER	95.11	LIMENA	1995
	30	268	ATT.SERVIZI PER EDIFICI, PULIZIE	81.2	PADOVA	1985
	31	263	RISTORAZIONE	56.2	SAN MARTINO DI LUPARI	1992
	32	262	ASSISTENZA SOCIALE NON RESIDENZIALE	88	PADOVA	2004
	33	259	COMMERCIO DETTAGLIO	47.72	PADOVA	1992
	34	254	ATT. CINEMATOGRAFICA	59.14	LIMENA	2006
	35	251	ASSISTENZA SOCIALE NON RESIDENZIALE	88	CAMPOSAMPIERO	1993
	36	249	TRASPORTO TERRESTRE	49.1	PADOVA	2009
	37	248	COMMERCIO INGROSSO	46.42	RUBANO	1993
	38	247	ASSISTENZA SOCIALE NON RESIDENZIALE	88	PIOVE DI SACCO	2000
	39	242	ATT.SUPPORTO TRASPORTI	52.29	SANTA GIUSTINA IN COLLE	2005

Fonte: elaborazione uff.studi CCIAA Padova su dati Infocamere (Registro Imprese)

 - Per dato addetti v. avvertenze in premessa - Per legenda codici di attivita' si veda: www.istat.it/strumenti/definizioni/ateco/ateco.html?versione=2007.3

IMPRESE TERZIARIE CON 100 E PIU' ADDETTI (settori: commercio, servizi alle imprese, servizi pubblici e privati)

Imprese attive al 30.6.2013 - Sede legale in provincia di Padova

Rank	Denominazione	Tot. addetti (a)	Settore di attivita' (b)	Codici Ateco	Comune	Anno inizio attività (c)
40	CREDIVENETO CREDITO COOPERATIVO	236	SERVIZI FINANZIARI	64.19	MONTAGNANA	1999
41	DADO S.P.A.	235	COMMERCIO INGROSSO	46.9	SAN MARTINO DI LUPARI	1998
42	ABACO S.P.A.	225	ATT. SUPPORTO ALLE IMPRESE	82.99	PADOVA	1994
43	VICOM S.P.A.	220	COMMERCIO DETTAGLIO	47.77	PADOVA	1990
44	I.R.P.E.A.	216	ISTRUZIONE	85.59	PADOVA	2004
45	FINLIBRI S.R.L.	213	COMMERCIO DETTAGLIO	47.61	PADOVA	1989
46	BANCA POPOLARE ETICA SOC.COOP.	210	SERVIZI FINANZIARI	64.19	PADOVA	1995
47	UPA SERVIZI S.P.A.	201	ALTRI SERV.INFORMATICI	63.11	PADOVA	1994
48	WORK CROSS ING COOP. SOC. P.A.	198	RISTORAZIONE	56.2	PADOVA	1992
49	F.LLI BELTRAME S.P.A.	194	COMMERCIO INGROSSO	46.74	CAMPOSAMPIERO	1973
50	REWE ITALIA S.R.L.	191	ATT.IMMOBILIARI	68.1	CARMIGNANO DI BRENTA	2001
51	GIOTTO COOPERATIVA SOCIALE	189	ATT.SERVIZI PER EDIFICI, PULIZIE	81.3	PADOVA	1994
52	SMART S.P.A.	185	COMMERCIO DETTAGLIO	47.71	GALLIERA VENETA	1972
53	LA STELLA POLARE SOC.COOP.	181	ALTRE ATTIVITÀ DI SERVIZI PER LA PERSONA	96.09	PADOVA	2004
54	PROV. PADOVANA DEI FRATI MINORI CONVENT.	179	ATTIVITÀ EDITORIALI	58.1	PADOVA	1953
55	LYNX S.P.A.	174	PROD. SOFTWARE, CONSUL. INFORMATICA	62.01	PADOVA	1998
56	BANCA DI CREDITO COOP. DI PIOVE DI SACCO	172	SERVIZI FINANZIARI	64.19	PIOVE DI SACCO	1925
57	SERVIZIO + SOC.COOP.	169	ATT.SUPPORTO TRASPORTI	52.24	VIGONZA	2011
58	PATAVIUM SOC.COOP.	168	ATT.SUPPORTO TRASPORTI	52.24	PADOVA	2010
59	NUOVA VITA COOPERATIVA SOCIALE	168	ASSISTENZA SOCIALE RESIDENZIALE	87	CAMPOSAMPIERO	1999
60	B H 5 S.P.A.	167	ALBERGHI-ALLOGGI	55.1	PADOVA	2008
61	MEDIAGRAF S.P.A.	167	ATTIVITÀ EDITORIALI	58.1	NOVENTA PADOVANA	1986
62	SLOWEAR SPA	167	ATT.IMMOBILIARI	68.1	PADOVA	2007
63	BANCA DI CREDITO COOP. DI SANT'ELENA	166	SERVIZI FINANZIARI	64.19	SANT'ELENA	1925
64	QUELLOGIUSTO S.R.L.	163	COMMERCIO DETTAGLIO	47.72	SAN GIORGIO PERTICHE	2006
65	KOFLER GROUP S.R.L.	163	RISTORAZIONE	56.10	RUBANO	2011
66	WORK DISTRIBUZIONE SOC.COOP.	161	TRASPORTO TERRESTRE	49.41	PADOVA	2012
67	SIAB S.P.A.	153	PROD. SOFTWARE, CONSUL. INFORMATICA	62.01	RUBANO	1990
68	COOP. FIRST FACILITIES SERVICES SOC.COOP.	153	PUBBLICITÀ E RICERCHE DI MERCATO	73.11	PADOVA	2010
69	PRIMAVERA 90 COOPERATIVA SOC.COOP.	149	ATT.SERVIZI PER EDIFICI, PULIZIE	81.21	SAN MARTINO DI LUPARI	1990
70	UNIVERSITA' DEGLI STUDI DI PADOVA	143	ATTIVITÀ EDITORIALI	58.11	PADOVA	2002
71	CAF IMPRESE CNA PADOVA S.R.L.	141	ATTIVITÀ LEGALI E CONTABILITÀ	69.20	PADOVA	2005
72	PRO SERVICE S.R.L.	136	ATT.SERVIZI PER EDIFICI, PULIZIE	81.21	VIGONZA	2001
73	IL GIROTONDO SOC.COOP. SOCIALE	136	ASSISTENZA SOCIALE NON RESIDENZIALE	88	PADOVA	1988
74	VEGRA CAMIN S.R.L.	134	RISTORAZIONE	56.29	LEGNARO	1985
75	CPB 1952 SOC. COOP.	131	ATT.SUPPORTO TRASPORTI	52.24	PADOVA	2010
76	CONSORZIO TRIVENETO - S.P.A.	131	PROD. SOFTWARE, CONSUL. INFORMATICA	62.01	PADOVA	1990
77	COLLEGIO ANTONIANO DELLE MISSIONI ESTERE	130	COMMERCIO DETTAGLIO	47.61	CAMPOSAMPIERO	1987
78	SPILLER S.P.A.	129	RISTORAZIONE	56.10	RUBANO	2012

Fonte: elaborazione uff.studi CCIAA Padova su dati Infocamere (Registro Imprese)

- Per dato addetti v. avvertenze in premessa - Per legenda codici di attività si veda: www.istat.it/strumenti/definizioni/ateco/ateco.html?versione=2007.3

IMPRESE TERZIARIE CON 100 E PIU' ADDETTI (settori: commercio, servizi alle imprese, servizi pubblici e privati)

Imprese attive al 30.6.2013 - Sede legale in provincia di Padova

Rank	Denominazione	Tot. addetti (a)	Settore di attivita' (b)	Codici Ateco	Comune	Anno inizio attività (c)
79	D.M.P. - S.P.A.	129	ASSISTENZA SANITARIA	86.90	PADOVA	1976
80	CENTRODET S.R.L.	128	COMMERCIO INGROSSO	46.44	SAN MARTINO DI LUPARI	1992
81	PROGETTO NOW SOC.COOP. SOCIALE	126	ATT.DIREZ.CONSULENZA AZIENDALE	70.22	CONSELVE	1998
82	UNIX SRL	125	COMMERCIO DETTAGLIO	47.75	PADOVA	2003
83	E.D.P. INFO SERVICE S.R.L.	124	RIPARAZIONE DI COMPUTER	95.11	TERRASSA PADOVANA	2001
84	NUOVA OMNIA METALMECC.-LOGISTICA S.COOP	123	ATT.SUPPORTO TRASPORTI	52.24	PADOVA	1998
85	ALBA - SOLIDARIETA' SOCIALE - SOC.COOP. SOC.	121	ASSISTENZA SOCIALE RESIDENZIALE	87	PADOVA	1989
86	BANCA DI CREDITO COOPERATIVO DI CARTURA	120	SERVIZI FINANZIARI	64.19	CARTURA	1959
87	LIFE - SOC.COOP.	119	ATT.SUPPORTO TRASPORTI	52.24	PADOVA	2012
88	THE ENGLISH INTERNATIONAL SCHOOL OF PADUA	119	ISTRUZIONE	85.59	PADOVA	1993
89	ENOVA SOCIALE SOC.COOP. SOCIALE ONLUS	117	RISTORAZIONE	56	PADOVA	1996
90	SOC. COOP. ESSEGI - SERVIZI GLOBALI	116	ATT.SUPPORTO TRASPORTI	52.24	PADOVA	2010
91	TERME CONTINENTAL SRL	113	ALBERGHI-ALLOGGI	55.1	MONTEGROTTO TERME	1972
92	COOPERATIVA SOCIALE TERR.A.	111	ASSISTENZA SOCIALE RESIDENZIALE	87.9	PADOVA	1982
93	SDC TRADE S.R.L.	109	COMMERCIO INGROSSO	46.39	SELVAZZANO DENTRO	2007
94	COOP. REDUCI COMBATT. PARTIG. N.TOMMASEO	109	ATT.SUPPORTO TRASPORTI	52.24	PADOVA	2007
95	ALAJMO S.P.A.	109	RISTORAZIONE	56.10	RUBANO	2009
96	ARD F.LLI RACCANELLO S.P.A.	109	ATT.DIREZ.CONSULENZA AZIENDALE	70.1	PADOVA	1996
97	NIMS S.P.A.	108	COMMERCIO DETTAGLIO	47.99	PADOVA	1985
98	ALL SERVICE SOC.COOP.	107	ATT.SUPPORTO TRASPORTI	52.24	PADOVA	2012
99	SPATARO MASSIMILIANO	107	SERVIZI DI VIGILANZA E INVESTIGAZIONE	80.3	CARMIGNANO DI BRENTA	2011
100	GBR ROSSETTO SPA	106	COMMERCIO INGROSSO	46.49	RUBANO	1995
101	EPIU' S.R.L.	105	COMMERCIO INGROSSO	46.73	TREBASELEGHE	2008
102	PLP SERVIZI COOPERATIVA A R.L.	105	ATT.SUPPORTO TRASPORTI	52.24	PADOVA	2005
103	ASCOM SERVIZI PADOVA - S.P.A.	105	ATT.DIREZ.CONSULENZA AZIENDALE	70.22	PADOVA	1986
104	BSM SERVICES S.C.A.R.L.	105	ALTRE ATTIVITÀ DI SERVIZI PER LA PERSONA	96.09	ABANO TERME	2012
105	SERENISSIMA INFORMATICA S.P.A.	104	PROD. SOFTWARE, CONSUL. INFORMATICA	62.01	PADOVA	1980
106	CASA DI CURA PARCO DEI TIGLI S.A.S.	104	ASSISTENZA SANITARIA	86.1	TEOLO	1985
107	ALEF GROUP S.R.L.	103	ATT.SERVIZI PER EDIFICI, PULIZIE	81.21	ESTE	2007
108	MANENS - TIFS SOC.PER AZIONI	101	STUDI ARCHITETTURA, INGEGNERIA	71.12	PADOVA	2009
109	I.T. EURO CONSULTING S.R.L.	100	PROD. SOFTWARE, CONSUL. INFORMATICA	62.01	PADOVA	2007
110	LA RESIDENCE S.R.L.	100	ASSISTENZA SOCIALE RESIDENZIALE	87.1	PADOVA	2006
111	TERME APOLLO S.P.A.	100	ALTRE ATTIVITÀ DI SERVIZI PER LA PERSONA	96.04	MONTEGROTTO TERME	1977

(a) I dati si riferiscono al totale degli addetti di ogni impresa con sede legale nella provincia di Padova (incluse anche le eventuali unità produttive dipendenti dalla sede legale e localizzate nelle altre province italiane)

(b) descrizione sintetica, per dettaglio vedi colonna codici Ateco e avvertenze nel testo

(c) L'anno si riferisce alla data più remota tra quelle disponibili nel Registro Imprese (anno di iscrizione all'ex Registro Ditte o anno di dichiarazione di inizio attività)

TOTALE IMPRESE E IMPRESE CON PIU' DI 50 ADDETTI - PER SETTORE**Totale provincia di Padova**

Codici Ateco2007		Valori assoluti		Percentuali	
		Totale imprese (31.5.2013)	Imprese con più di 50 addetti (30.6.2013) (a)	% imprese >50 add su tot.imprese di ogni settore	% di ogni settore su tot.imprese con più di 50 addetti della provincia (b)
A	Agricoltura, silvicoltura pesca	14.407	5	0,03	0,9
B	Estrazione di minerali da cave e miniere	18	0	0,0	0,0
C	Attività manifatturiere	11.308	258	2,3	48,3
C 10	Ind. alimentari	645	8	1,2	1,5
C 11	Ind. Bevande	38	2	5,3	0,4
C 12	Ind. Tabacco		0		0,0
C 13	Ind. tessili	329	8	2,4	1,5
C 14	Confezione di articoli di abbigliamento	1.529	11	0,7	2,1
C 15	Fabbric. articoli in pelle, cuoio, calzature	474	9	1,9	1,7
C 16	Ind. legno, prod.legno e sughero	696	3	0,4	0,6
C 17	Fab. carta e di prodotti di carta	97	10	10,3	1,9
C 18	Stampa e riproduzione di supporti registrati	353	4	1,1	0,7
C 19	Coke, raffinazione	3	0	0,0	0,0
C 20	Prodotti chimici	122	9	7,4	1,7
C 21	Prod. farmaceutici di base	6	2	33,3	0,4
C 22	Articoli in gomma e materie plastiche	318	15	4,7	2,8
C 23	Altri prodotti lav. min.n.m. (marmo, vetro, calcestruzzo)	348	12	3,4	2,2
C 24	Metallurgia	80	13	16,3	2,4
C 25	Prodotti in metallo (esclusi macchinari)	2.237	45	2,0	8,4
C 26	Fab. computer, elettronica, ottica, ecc.	246	4	1,6	0,7
C 27	Fab. apparecchiature elettriche	429	16	3,7	3,0
C 28	Fab. macchinari ed apparecchiature nca	906	61	6,7	11,4
C 29	Fab. autoveicoli, rimorchi e semirimorchi	72	4	5,6	0,7
C 30	Fab. altri mezzi di trasp. (bici, moto, navi, aerei, treni, ecc.)	118	1	0,8	0,2
C 31	Fab. Mobili	907	11	1,2	2,1
C 32	Altre ind.manifat. (oreficeria, occhialeria, ecc.)	801	9	1,1	1,7
C 33	Riparazione, manutenzione ed installazione macchinari	554	1	0,2	0,2
D	Energia	163	2	1,2	0,4
E	Fornitura acqua, fognature, rifiuti, ecc.	123	4	3,3	0,7
F	Costruzioni	13.878	19	0,1	3,6
F 41	Costruzione di edifici	4.394	6	0,1	1,1
F 42	Ingegneria civile	202	3	1,5	0,6
F 43	Lavori di costruzione specializzati	9.282	10	0,1	1,9
G	Commercio	22.452	67	0,3	12,5
G 45	Comm ingr., dett. e riparaz. autoveicoli/motocicli	2.192	9	0,4	1,7
G 46	Commercio all'ingrosso (escluso G45)	10.493	31	0,3	5,8
G 47	Commercio al dettaglio (escluso G45)	9.767	27	0,3	5,1
H	Trasporto e magazzinaggio	2.699	36	1,3	6,7
H 49	Trasporto terrestre e mediante condotte	2.391	9	0,4	1,7
H 50	Trasporto marittimo e per vie d'acqua	8	0	0,0	0,0
H 51	Trasporto aereo	2	0	0,0	0,0
H 52	Magazzinaggio e attività di supporto ai trasporti	285	27	9,5	5,1
H 53	Servizi postali e attività di corriere	13	0	0,0	0,0
I	Attività dei servizi alloggio e ristorazione	4.521	30	0,7	5,6
I 55	Alloggio	253	20	7,9	3,7
I 56	Attività dei servizi di ristorazione	4.268	10	0,2	1,9
J	Servizi di informazione e comunicazione	2.132	21	1,0	3,9
J 58	Attività editoriali	151	3	2,0	0,6
J 59	Attività di prod. cinema, video, Tv	126	1	0,8	0,2
J 60	Attività di programmazione e trasmissione	37	1	2,7	0,2
J 61	Telecomunicazioni	176	0	0,0	0,0
J 62	Produzione di software, servizi informatici	779	12	1,5	2,2
J 63	Altri servizi (elab.dat, portali web, agenzie stampa)	863	4	0,5	0,7

TOTALE IMPRESE E IMPRESE CON PIU' DI 50 ADDETTI - PER SETTORE**Totale provincia di Padova**

Codici Ateco2007		Valori assoluti		Percentuali	
		Totale imprese (31.5.2013)	Imprese con più di 50 addetti (30.6.2013) (a)	% imprese >50 add su tot.imprese di ogni settore	% di ogni settore su tot.imprese con più di 50 addetti della provincia (b)
K	Attività finanziarie e assicurative	2.003	9	0,4	1,7
K 64	Attività di servizi finanziari (escluso K65)	215	9	4,2	1,7
K 65	Assicurazioni, riassicurazioni e fondi pensione	1	0	0,0	0,0
K 66	Attività ausiliarie dei servizi finanziari e assicurativi	1.787	0	0,0	0,0
L	Attività immobiliari	6.374	5	0,1	0,9
M	Attività professionali, scientifiche e tecniche	3.777	12	0,3	2,2
M 69	Attività legali e contabilità	215	3	1,4	0,6
M 70	Attività di direzione aziendale e di consulenza gestionale	1.017	4	0,4	0,7
M 71	Attività degli studi di architettura e d'ingegneria, ecc.	512	4	0,8	0,7
M 72	Ricerca scientifica e sviluppo	85	0	0,0	0,0
M 73	Pubblicità e ricerche di mercato	741	1	0,1	0,2
M 74	Altre attività professionali, scientifiche e tecniche	1.200	0	0,0	0,0
M 75	Servizi veterinari	7	0	0,0	0,0
N	Servizi vari e servizi di supporto alle imprese	2.066	24	1,2	4,5
N 77	Attività di noleggio e leasing operativo	249	1	0,4	0,2
N 78	Attività di ricerca, selezione, fornitura di personale	26	2	7,7	0,4
N 79	Attività dei servizi agenzie viaggio, tour operators	195	0	0,0	0,0
N 80	Servizi di vigilanza e investigazione	30	3	10,0	0,6
N 81	Attività di servizi per edifici e paesaggio	887	17	1,9	3,2
N 82	Altri (call center, recup.credits, org.convegni, fiere, ecc.)	679	1	0,1	0,2
P	Istruzione	527	4	0,8	0,7
Q	Sanità e assistenza sociale	424	27	6,4	5,1
Q 86	Assistenza sanitaria	255	9	3,5	1,7
Q 87	Servizi di assistenza sociale residenziale	17	5	29,4	0,9
Q 88	Assistenza sociale non residenziale	152	13	8,6	2,4
R	Attività artistiche, sportive, di intrattenimento, ecc.	699	1	0,1	0,2
R 90	Attività creative, artistiche e di intrattenimento	133	0	0,0	0,0
R 91	Attività di biblioteche, archivi, musei, ecc.	13	0	0,0	0,0
R 92	Attività gestione lotterie, scommesse, case gioco, ecc.	32	0	0,0	0,0
R 93	Altre (att.sportive, parchi divertim., discoteche, ecc.)	521	1	0,2	0,2
S	Altre attività di servizi	3.674	10	0,3	1,9
S 94	Attività di organizzazioni associative	5	0	0,0	0,0
S 95	Riparaz computer, beni personali e per la casa	799	2	0,3	0,4
S 96	Altre attività di servizi per la persona	2.870	8	0,3	1,5
NC	Imprese non classificate	140	0		
	Totale	91.385	534	0,6	100,0

RIEPILOGO PER MACROSETTORI (c)

Agricoltura (A)	14.407	5	0,03	0,9
Industria (da B a F)	25.490	283	1,1	53,0
Terziario (da G a S)	51.348	246	0,5	46,1

(a) dati disponibili nel Registro Imprese - v. precisazioni nel testo

(b) la percentuale indica la distribuzione settoriale delle imprese con più di 50 addetti

(c) tra parentesi i codici di attività di riferimento

IMPRESE CON SEDE LEGALE IN PROVINCIA DI PADOVA - CON PIU' DI 50 ADDETTI
Imprese attive al 30.6.2013 - Dati addetti disponibili nel Registro Imprese

Rank		Tot. addetti	Codici attivita' (a)	CAP	Comune	Anno inizio attivita' (b)
AGRICOLTURA E PESCA						
1	ORTOROMI SOC.COOP. AGRICOLA	642	01.61	35010	BORGORICCO	2006
2	CONSORZIO AGRARIO DI PADOVA E VENEZIA	199	01.61	35127	PADOVA	1927
3	VENETO AGRICOLTURA	179	03.1	35020	LEGNARO	1999
4	MELLA S.R.L.	97	01.19	35010	SAN GIORGIO DELLE PERTICHE	2003
5	SALGAIM ECOLOGIC S.P.A.	60	10.11	35131	PADOVA	1990
INDUSTRIE ALIMENTARI						
1	AGRICOLA BERICA SOC.COOP.	633	10.12	35043	MONSELICE	1974
2	ELLEDI - S.P.A.	119	10.72	35015	GALLIERA VENETA	1968
3	VALBONA S.P.A.	96	10.39	35034	LOZZO ATESTINO	1961
4	INSERVICE GROUP SCARL SOC.COOP.	81	10.1	35036	MONTEGROTTO TERME	2011
5	SALUMIFICIO M. BRUGNOLO S.R.L.	74	10.11	35010	VIGONZA	2009
6	MAFIN S.P.A.	71	10.73	35015	GALLIERA VENETA	1987
7	SCARSO ROMUALDO & FIGLI S.A.S.	52	10.12	35020	PONTE SAN NICOLO'	1975
8	DISTILLERIE BONOLLO UMBERTO S.P.A.	52	11.01	35035	MESTRINO	1964
9	SAN GABRIELE S.P.A.	52	11.02	35010	TREBASELEGHE	1981
10	MACELLERIA COPPIELLO GIOVANNI SNC	51	10.1	35010	VIGONZA	1985
INDUSTRIE TESSILI						
1	O.R.V. MANUFACTURING S.P.A.	345	13.95	35010	CARMIGNANO DI BRENTA	2003
2	BERTO E.G. INDUSTRIA TESSILE S.R.L.	190	13.2	35024	BOVOLENTA	2011
3	GIBUS S.P.A.	169	13.92	35030	SACCOLONGO	2011
4	EMI - MAGLIA S.P.A.	153	13.91	35044	MONTAGNANA	1981
5	BICA S.P.A.	96	13.92	35020	CANDIANA	1967
6	NAIZIL S.P.A.	72	13.2	35011	CAMPODARSEGO	1979
7	FILMOP S.R.L.	68	13.92	35019	VILLA DEL CONTE	1990
8	RIBBONTEX S.R.L.	59	13.96	35010	SAN GIORGIO IN BOSCO	2005
INDUSTRIE VESTIARIO-ABBIGLIAMENTO						
1	BELVEST S.P.A.	305	14.13	35016	PIAZZOLA SUL BRENTA	1964
2	MION S.P.A.	141	14.19	35038	TORREGLIA	2000
3	CONFEZIONI SUPERIOR S.P.A.	136	14.1	35017	PIOMBINO DESE	1962
4	ITALSERVICES S.P.A.	131	14.1	35010	SAN PIETRO IN GU	1993
5	INTERMODE FULLY FASHIONED S.R.L.	122	14.39	35040	CASALE DI SCODOSIA	1980
6	MANIFATTURA CORONA S.R.L.	112	14.1	35020	CASALSERUGO	2012
7	MAGLIFICIO GI.CI.PI S.R.L.	85	14.3	35030	RUBANO	1985
8	GGZ S.R.L.	73	14.39	35020	POZZONOVO	1983
9	DYNAMIC JEANS MANIFATTURE S.R.L.	72	14.1	35010	CAMPODORO	1983
10	MAGICORAL S.R.L.	65	14.11	35020	ALBIGNASEGO	1986
11	GIMO'S ITALIANA S.P.A.	58	14.13	35018	SAN MARTINO DI LUPARI	1975
INDUSTRIE DEL CUIOIO-CALZATURE						
1	ROSSIMODA S.P.A.	282	15.20	35010	VIGONZA	1972
2	CALZATURIFICIO ORION S.P.A.	169	15.20	35023	BAGNOLI DI SOPRA	1985
3	CALZATURIFICIO CARMENS S.P.A.	111	15.20	35030	GALZIGNANO TERME	1980
4	VALIGERIA RONCATO S.P.A.	101	15.12	35011	CAMPODARSEGO	1974
5	CORRADO MARETTO S.R.L.	97	15.20	35010	VIGONZA	2002
6	CALZATURIFICIO ALIDA S.R.L.	68	15.2	35010	VIGONZA	2007
7	MASPICA SOC.PER AZIONI	68	15.20	35020	CASALSERUGO	2005
8	BARBATO - S.R.L.	61	15.2	35027	NOVENTA PADOVANA	1986
9	CALZATURIFICIO ZOCAL - S.R.L.	53	15.20	35010	VIGONZA	1992

Fonte: elaborazione uff.studi CCIAA Padova su dati Infocamere (Registro Imprese)

 (a) Per legenda codici di attività si veda la nota nel testo e: www.istat.it/strumenti/definizioni/ateco/ateco.html?versione=2007.3 (b) vedi nota nel testo

IMPRESE CON SEDE LEGALE IN PROVINCIA DI PADOVA - CON PIU' DI 50 ADDETTI
Imprese attive al 30.6.2013 - Dati addetti disponibili nel Registro Imprese

Rank		Tot. addetti	Codici attivita' (a)	CAP	Comune	Anno inizio attivita' (b)
INDUSTRIE DEL LEGNO						
1	BERTI PAVIMENTI LEGNO S.N.C.	146	16.23	35010	VILLA DEL CONTE	1971
2	C.I.M.A. S.R.L.	88	16.21	35010	LIMENA	1960
3	TRANSPACK SPA	83	16.24	35029	PONTELONGO	1980
INDUSTRIE DELLA CARTA						
1	CHAM PAPER GROUP ITALIA S.P.A.	327	17.1	35010	CARMIGNANO DI BRENTA	1986
2	SACCHETTIFICIO NAZIONALE G. CORAZZA S.P.A.	134	17.21	35020	PONTE SAN NICOLO'	1951
3	MONDI NOVASAC S.R.L.	129	17.21	35010	SAN PIETRO IN GU	1992
4	CARTOTECNICA POSTUMIA - S.P.A.	122	17.21	35010	CARMIGNANO DI BRENTA	1966
5	CARTOTECNICA VENETA S.P.A.	105	17.21	35010	SAN PIETRO IN GU	1960
6	CARPAD S.P.A.	96	17.2	35014	FONTANIVA	1983
7	ROTO-CART S.P.A.	79	17.22	35017	PIOMBINO DESE	1981
8	MONDI IPI SRL	58	17.21	35010	SAN PIETRO IN GU	1988
9	SCATOLIFICIO 2 G DI GIANTIN GIANCARLO E C. S.A.S.	58	17.21	35020	SAONARA	1981
10	CARTIERA CARMENTA S.R.L.	53	17.12	35010	CARMIGNANO DI BRENTA	2012
INDUSTRIE DELLA STAMPA						
1	GRAFICA VENETA S.P.A.	200	18.12	35010	TREBASELEGHE	1982
2	GRUPPO PADOVANA S.R.L.	122	18.14	35011	CAMPODARSEGO	1990
3	CHINCHIO INDUSTRIA GRAFICA S.P.A.	59	18.12	35030	RUBANO	1980
4	BARIZZA INTERNATIONAL S.R.L.	53	18.14	35010	LOREGGIA	2012
INDUSTRIE CHIMICHE						
1	SIRCA S.P.A.	217	20.3	35010	MASSANZAGO	1992
2	PETTENON COSMETICS S.P.A.	113	20.42	35018	SAN MARTINO DI LUPARI	1988
3	ZAPI S.P.A.	97	20.15	35026	CONSELVE	1984
4	EUROMOP S.P.A.	80	20.41	35013	CITTADELLA	1980
5	PLASTITEX S.P.A.	64	20.6	35010	CARMIGNANO DI BRENTA	1960
6	FILA S.P.A.	56	20.41	35018	SAN MARTINO DI LUPARI	1943
7	MOROCOLOR ITALIA S.P.A.	54	20.52	35011	CAMPODARSEGO	1977
8	CHIMAR SRL	53	20.1	35010	CADONEGHE	1985
9	ITALCHIMICA S.R.L.	52	20.42	35127	PADOVA	2003
INDUSTRIE PROD. FARMACEUTICI DI BASE						
1	FIDIA FARMACEUTICI S.P.A.	485	21.1	35031	ABANO TERME	1959
2	LUNDBECK PHARMACEUTICALS ITALY S.P.A.	111	21.1	35129	PADOVA	1957
ARTICOLI IN GOMMA E MATERIE PLASTICHE						
1	PLASTOTECNICA S.P.A.	358	22.2	35023	BAGNOLI DI SOPRA	2003
2	IVG COLBACHINI S.P.A.	330	22.19	35030	CERVARESE SANTA CROCE	1980
3	DAVOS S.P.A.	142	22.1	35137	PADOVA	1971
4	F.A.T.I. S.R.L.	129	22.19	35010	VILLAFRANCA PADOVANA	1993
5	MAVET S.R.L.	95	22.2	35010	CAMPODORO	1979
6	IYOPLAST S.R.L.	94	22.2	35010	VILLA DEL CONTE	1974
7	VENETA DECALCOGOMME S.R.L.	92	22.19	35030	ROVOLON	1978
8	ITALOFORME SRL	88	22.21	35042	ESTE	1996
9	POLIGRAFICA VENETA S.R.L.	84	22.2	35010	SAN PIETRO IN GU	1987
10	EXO ITALIA S.R.L.	80	22.2	35020	MASERA' DI PADOVA	1993
11	SAREL PLAST S.P.A.	76	22.2	35048	STANGHELLA	1979
12	SAPISELCO SRL	67	22.2	35020	SAONARA	1958
13	HOT FORM PRODUCTION S.N.C.	64	22.2	35019	TOMBOLO	1970
14	P3 S.R.L.	57	22.21	35010	VILLAFRANCA PADOVANA	1989
15	ING. ENOS SCHIONATO S.R.L.	54	22.2	35020	TRIBANO	2000

Fonte: elaborazione uff.studi CCIAA Padova su dati Infocamere (Registro Imprese)

 (a) Per legenda codici di attività si veda la nota nel testo e: www.istat.it/strumenti/definizioni/ateco/ateco.html?versione=2007.3 (b) vedi nota nel testo

IMPRESE CON SEDE LEGALE IN PROVINCIA DI PADOVA - CON PIU' DI 50 ADDETTI
Imprese attive al 30.6.2013 - Dati addetti disponibili nel Registro Imprese

Rank		Tot. addetti	Codici attivita' (a)	CAP	Comune	Anno inizio attivita' (b)
PROD. MINERALI NON METALLIFERI						
1	NUOVA OMPI S.R.L.	798	23.19	35017	PIOMBINO DESE	1982
2	ISOCLIMA S.P.A.	395	23.1	35042	ESTE	1977
3	CEMENTIZILLO S.P.A.	192	23.51	35121	PADOVA	1970
4	CEMENTERIA DI MONSELICE SPA	143	23.65	35121	PADOVA	1984
5	NICO VELO S.P.A.	93	23.61	35014	FONTANIVA	2002
6	MARMO ARREDO S.P.A.	88	23.70	35014	FONTANIVA	1975
7	BETON VENETA S.R.L.	83	23.63	35040	SANT'ELENA	1989
8	CALCESTRUZZI ZILLO S.P.A.	71	23.63	35121	PADOVA	1979
9	SUNGLASS S.R.L.	70	23.12	35010	VILLAFRANCA PADOVANA	1984
10	PREFABBRICATI ZANON S.R.L.	62	23.61	35013	CITTADELLA	1974
11	DEGREÀ S.P.A.	52	23.32	35131	PADOVA	1947
12	VALENTE S.R.L.	52	23.61	35011	CAMPODARSEGO	1962

METALLURGIA

1	ACCIAIERIE VENETE S.P.A.	1.019	24.1	35127	PADOVA	1963
2	PANDOLFO ALLUMINIO SPA	265	24.42	35030	RUBANO	1989
3	FONDERIA ANSELMI S.P.A.	147	24.51	35012	CAMPOSAMPIERO	2008
4	ZEN FONDERIE S.R.L.	116	24.51	35020	ALBIGNASEGO	2012
5	PRESSOFUSIONE SACCENSE S.R.L.	112	24.5	35028	PIOVE DI SACCO	1980
6	ITALFIL SPA	80	24.34	35010	GAZZO	1983
7	S.A.V. SPA SOC.ALLUMINIO VENETO	74	24.42	35010	TREBASELEGHE	1995
8	I.N.E. - INDUSTRIA NAZIONALE ELETTRODI - S.P.A.	74	24.44	35013	CITTADELLA	1950
9	RDS MOULDING TECHNOLOGY S.P.A	68	24.53	35038	TORREGLIA	1971
10	MAZZONETTO S.P.A.	67	24.20	35010	LOREGGIA	2011
11	TRAFILERIE DI CITTADELLA S.P.A.	60	24.34	35013	CITTADELLA	1989
12	ITALSCALE FUSALLUMINIO S.P.A.	58	24.53	35020	SAONARA	1983
13	BONAITI S.P.A.	52	24.34	35035	MESTRINO	1989

PRODOTTI IN METALLO

1	TMB S.P.A.	618	25.62	35043	MONSELICE	1991
2	FIP INDUSTRIALE S.P.A.	455	25.11	35030	SELVAZZANO DENTRO	1990
3	ZILMET S.P.A.	394	25.1	35010	LIMENA	2002
4	GABRIELLI S.P.A.	366	25.5	35013	CITTADELLA	1974
5	FISCHER ITALIA S.R.L. - UNIPERSONALE	311	25.94	35127	PADOVA	1998
6	TFM S.P.A.	302	25.99	35035	MESTRINO	2003
7	GIMI S.P.A.	285	25.99	35043	MONSELICE	2008
8	SIT LA PRECISA S.P.A.	258	25.94	35129	PADOVA	1986
9	ELBI S.P.A.	218	25.3	35010	LIMENA	1979
10	COMEL S.P.A.	175	25.11	35020	ARRE	1976
11	VAREM S.P.A.	163	25.1	35024	BOVOLENTA	1981
12	SCHUCO INTERNATIONAL ITALIA S.R.L.	159	25.72	35127	PADOVA	2003
13	SAURO S.R.L.	152	25.62	35010	VILLAFRANCA PADOVANA	1984
14	METALSERVICE S.P.A.	147	25.5	35013	CITTADELLA	1988
15	AGHITO ZAMBONINI S.P.A.	138	25.12	35027	NOVENTA PADOVANA	2003
16	UNICKA S.R.L.	129	25.5	35010	SAN GIORGIO DELLE PERTICHE	1971
17	BALLAN S.P.A.	128	25.12	35010	VILLA DEL CONTE	1971
18	DESTRO PAOLO S.P.A.	124	25.99	35010	VIGONZA	1988
19	SCILM S.P.A.	120	25.99	35013	CITTADELLA	1987
20	INARCA S.P.A.	117	25.99	35010	VIGODARZERE	1968
21	RITMO S.P.A.	110	25.62	35037	TEOLO	2001
22	MARCATO S.P.A.	95	25.99	35011	CAMPODARSEGO	1977
23	CAPICA MINUTERIE SPA	94	25.99	35020	ALBIGNASEGO	1980
24	BLOWTHERM S.P.A.	92	25.21	35012	CAMPOSAMPIERO	1982
25	METAL'S S.P.A.	85	25.62	35010	BORGORICCO	1989
26	SAGA S.P.A.	85	25.73	35010	CADONEGHE	1978
27	ZOCCARATO SNC	83	25.61	35011	CAMPODARSEGO	2008
28	MITA S.P.A.	82	25.61	35026	CONSELVE	1989
29	TRESOLDI METALLI SRL	79	25.5	35020	POZZONOVO	1983
30	TECNO PLANTS ASSEMBLAGES S.R.L.	79	25.62	35124	PADOVA	2007
31	OFFICINE FACCO E C. - S.P.A.	78	25.99	35010	CAMPO SAN MARTINO	1961

Fonte: elaborazione uff.studi CCAA Padova su dati Infocamere (Registro Imprese)

 (a) Per legenda codici di attività si veda la nota nel testo e: www.istat.it/strumenti/definizioni/ateco/ateco.html?versione=2007.3 (b) vedi nota nel testo

IMPRESE CON SEDE LEGALE IN PROVINCIA DI PADOVA - CON PIU' DI 50 ADDETTI
Imprese attive al 30.6.2013 - Dati addetti disponibili nel Registro Imprese

Rank		Tot. addetti	Codici attivita' (a)	CAP	Comune	Anno inizio attivita' (b)
32	TECNOLASER S.R.L.	71	25.11	35010	CAMPO SAN MARTINO	1976
33	GUIDOLIN S.R.L.	71	25.62	35011	CAMPODARSEGO	1972
34	MEGIUS S.P.A.	70	25.99	35035	MESTRINO	1976
35	G.M.G. - S.P.A.	70	25.99	35025	CARTURA	1983
36	PAGIN PREFABBRICATI S.P.A.	62	25.11	35011	CAMPODARSEGO	2007
37	SIMEONATO SERRAMENTI S.P.A.	61	25.11	35012	CAMPOSAMPIERO	1974
38	NE.CE. S.P.A.	60	25.61	35010	BORGORICCO	1994
39	SAEN S.R.L.	60	25.73	35020	BRUGINE	1976
40	PROFILPAS S.P.A.	60	25.99	35010	CADONEGHE	2007
41	C.R. S.R.L.	58	25.62	35010	TREBASELEGHE	1998
42	NOVOFERM SCHIEVANO S.R.L.	52	25.99	35012	CAMPOSAMPIERO	2003
43	LA VENETA RETI S.R.L.	51	25.11	35010	LOREGGIA	1980
44	RIZZATO S.P.A.	51	25.62	35012	CAMPOSAMPIERO	2003
45	LYTO'S S.P.A.	50	25.11	35020	CASALSERUGO	1977

PRODUZ. ELETTRONICA, OTTICA, STRUMENTI MISURAZIONE, ecc.

1	ELVOX S.P.A.	182	26.30	35011	CAMPODARSEGO	1980
2	MOLEX ZETRONIC S.R.L.	170	26.11	35129	PADOVA	1978
3	EL.MO. S.P.A.	53	26.30	35011	CAMPODARSEGO	1976
4	GN HEARING S.R.L.	52	26.6	35036	MONTEGROTTO TERME	1983

FABBRICAZIONE DI APPARECCHIATURE ELETTRICHE ED APPARECCHIATURE PER USO DOMESTICO NON ELETTRICHE

1	CAREL INDUSTRIES S.P.A.	515	27.9	35020	BRUGINE	2009
2	DE ANGELI PRODOTTI S.R.L.	247	27.32	35023	BAGNOLI DI SOPRA	2000
3	GASCO S.R.L.	227	27.9	35129	PADOVA	1990
4	ITW CONSTRUCTION PRODUCTS ITALY S.R.L.	195	27.90	35127	PADOVA	2000
5	I.L.V.E. S.P.A.	186	27.52	35011	CAMPODARSEGO	1969
6	ELETTRONICA SANTERNO S.P.A.	164	27.90	35011	CAMPODARSEGO	2006
7	FANTON S.P.A.	160	27.90	35026	CONSELVE	1990
8	SOLON S.P.A.	154	27.11	35010	CARMIGNANO DI BRENTA	2005
9	HAIER (ITALY) APPLIANCES S.P.A.	110	27.51	35010	CAMPODORO	2001
10	BERTO'S S.P.A.	94	27.90	35020	TRIBANO	1984
11	NEWA - TECNO INDUSTRIA S.R.L.	88	27.90	35010	LOREGGIA	1991
12	NUOVA LOFRA - S.R.L.	85	27.51	35038	TORREGLIA	2010
13	CEAM CAVI SPECIALI S.P.A.	82	27.32	35043	MONSELICE	1989
14	SELCO S.R.L.	80	27.90	35019	TOMBOLO	1984
15	A.T.A. S.R.L.	79	27.90	35026	CONSELVE	1984
16	J. EMME ASSEMBLAGGI S.N.C.	56	27.51	35011	CAMPODARSEGO	1998

FABBRICAZIONE DI MACCHINARI ED APPARECCHIATURE NCA

1	MASCHIO GASPARDO S.P.A.	767	28.3	35011	CAMPODARSEGO	1998
2	DAB PUMPS S.P.A.	691	28.1	35035	MESTRINO	2001
3	CARRARO DRIVE TECH S.P.A.	645	28.15	35127	PADOVA	2008
4	ZF PADOVA S.R.L.	452	28.11	35030	SELVAZZANO DENTRO	2010
5	PAVAN S.R.L.	417	28.93	35015	GALLIERA VENETA	1984
6	MINI GEARS S.P.A.	387	28.15	35127	PADOVA	2005
7	M.T.A. S.P.A.	323	28.25	35026	CONSELVE	1981
8	ANTONIO CARRARO S.P.A.	302	28.3	35011	CAMPODARSEGO	1961
9	EMERSON NETWORK POWER S.R.L.	298	28.99	35028	PIOVE DI SACCO	1971
10	CARRARO S.P.A.	288	28.15	35011	CAMPODARSEGO	1961
11	UNIFLAIR S.P.A.	285	28.25	35026	CONSELVE	1988
12	FPT INDUSTRIE S.P.A.	283	28.4	35012	CAMPOSAMPIERO	1989
13	NAR SPA	273	28.96	35020	LEGNARO	1974
14	MORETTO S.P.A.	190	28.2	35010	MASSANZAGO	1986
15	TECNODOM S.P.A.	183	28.25	35010	VIGODARZERE	2001
16	EURO'CRYOR S.P.A.	175	28.25	35047	SOLESINO	1991
17	FAST S.P.A.	169	28.25	35044	MONTAGNANA	1990

Fonte: elaborazione uff.studi CCIAA Padova su dati Infocamere (Registro Imprese)

 (a) Per legenda codici di attività si veda la nota nel testo e: www.istat.it/strumenti/definizioni/ateco/ateco.html?versione=2007.3 (b) vedi nota nel testo

IMPRESE CON SEDE LEGALE IN PROVINCIA DI PADOVA - CON PIU' DI 50 ADDETTI
Imprese attive al 30.6.2013 - Dati addetti disponibili nel Registro Imprese

Rank		Tot. addetti	Codici attivita' (a)	CAP	Comune	Anno inizio attivita' (b)
18	BEDESCHI S.P.A.	146	28.92	35010	LIMENA	1981
19	PARPAS S.P.A.	143	28.4	35010	CADONEGHE	1980
20	TOFFAC INGRANAGGI S.P.A.	141	28.15	35028	PIOVE DI SACCO	1962
21	HIREF S.P.A.	139	28.25	35020	TRIBANO	2002
22	CRIOCABIN S.P.A.	137	28.25	35037	TEOLO	1984
23	RAVAGNAN S.P.A.	130	28.29	35010	LIMENA	1971
24	SIRMAN S.P.A.	121	28.93	35010	CAMPO SAN MARTINO	1969
25	GOLFETTO SANGATI S.R.L.	109	28.93	35015	GALLIERA VENETA	2010
26	PLASTIC SYSTEMS S.P.A.	98	28.96	35010	BORGORICCO	1995
27	INDUSTRIE PU.MA. SRL	98	28.96	35020	TRIBANO	2008
28	VARISCO S.P.A.	96	28.13	35129	PADOVA	1967
29	LEAS - S.P.A.	95	28.4	35010	SAN GIORGIO IN BOSCO	1985
30	S.P.A.M.I. S.R.L.	92	28.99	35017	PIOMBINO DESE	1984
31	GRIGGIO S.P.A.	90	28.49	35011	CAMPODARSEGO	1955
32	MP3 S.R.L.	87	28.25	35012	CAMPOSAMPIERO	2002
33	SEKO - S.P.A.	86	28.3	35010	CURTAROLO	1973
34	C.I.B. UNIGAS S.P.A.	83	28.21	35011	CAMPODARSEGO	1978
35	PAM ROLLERS FACTORY S.P.A.	83	28.99	35040	URBANA	1999
36	TMG IMPIANTI S.P.A.	82	28.2	35018	SAN MARTINO DI LUPARI	1989
37	O.C.S. OFFICINE COSTRUZIONI SPECIALI SPA	76	28.29	35020	ALBIGNASEGO	1931
38	METALPLASMA S.R.L.	74	28.2	35010	CURTAROLO	1981
39	VIRGIS FILTER S.P.A.	73	28.29	35010	SAN GIORGIO DELLE PERTICHE	2004
40	UNOX S.P.A.	73	28.93	35010	CADONEGHE	2007
41	GREEN BOX S.R.L.	69	28.25	35028	PIOVE DI SACCO	1991
42	EUREKA S.R.L.	67	28.29	35013	CITTADELLA	1986
43	SPANESI S.P.A.	64	28.21	35010	SAN GIORGIO DELLE PERTICHE	1992
44	ENOFRIGO S.P.A.	64	28.93	35010	BORGORICCO	1978
45	SCM FRIGO S.P.A.	62	28.25	35020	SANT'ANGELO DI PIOVE DI SACCO	2008
46	TECNO POULTRY EQUIPMENT S.P.A.	62	28.30	35010	CAMPO SAN MARTINO	1980
47	MARTINI S.R.L.	61	28.29	35015	GALLIERA VENETA	1985
48	AGREX S.P.A.	59	28.3	35010	VILLAFRANCA PADOVANA	1983
49	VENTURINI S.N.C	58	28.13	35020	POZZONOVO	2002
50	FOND METALLI S.P.A.	58	28.22	35011	CAMPODARSEGO	2003
51	LA MECCANICA S.R.L. DI REFFO	58	28.30	35013	CITTADELLA	1975
52	T.T.S. S.R.L. - TECNO TROLLEY SYSTEM	57	28.29	35010	SANTA GIUSTINA IN COLLE	1988
53	MAUS S.P.A.	57	28.4	35011	CAMPODARSEGO	1984
54	MIB ITALIANA S.P.A.	56	28.29	35020	CASALSERUGO	2009
55	SINTESI S.R.L.	55	28.29	35020	SAONARA	1984
56	BERNARDINELLO ENGINEERING S.P.A.	54	28.29	35010	CADONEGHE	2009
57	ITALPROJECT S.R.L.	53	28.2	35015	GALLIERA VENETA	1993
58	TECHMO CAR - S.P.A.	53	28.2	35010	LIMENA	1981
59	OMAS S.R.L.	53	28.3	35010	SAN GIORGIO DELLE PERTICHE	1971
60	ATLAS FILTRI S.R.L.	52	28.29	35010	LIMENA	1985
61	KLIMAT - FER S.P.A.	51	28.25	35127	PADOVA	2003

FABBRICAZIONE DI AUTOVEICOLI, RIMORCHI E SEMIRIMORCHI

1	IMA-SAF S.P.A.	242	29.32	35013	CITTADELLA	1967
2	O.M.V.L., SOC.PER AZIONI	92	29.32	35020	PERNUMIA	2002
3	ISOLI S.P.A.	82	29.2	35014	FONTANIVA	1954
4	MICHELOTTO S.A.S.	50	29.1	35136	PADOVA	1985

FABBRICAZIONE DI ALTRI MEZZI DI TRASPORTO

1	VASSILLI S.R.L.	81	30.92	35020	SAONARA	1989
---	-----------------	----	-------	-------	---------	------

FABBRICAZIONE DI MOBILI

1	ARNEG S.P.A.	673	31.01	35010	CAMPO SAN MARTINO	1963
2	LAGO S.P.A.	168	31	35010	VILLA DEL CONTE	1980
3	INDUSTRIE GUIDO MALVESTIO S.P.A.	147	31.01	35010	VILLANOVA DI CAMPOSAMPIERO	1973
4	F.LLI ROSSETTO S.A.S.	115	31.09	35010	TREBASELEGHE	1974

Fonte: elaborazione uff.studi CCIAA Padova su dati Infocamere (Registro Imprese)

 (a) Per legenda codici di attività si veda la nota nel testo e: www.istat.it/strumenti/definizioni/ateco/ateco.html?versione=2007.3 (b) vedi nota nel testo

IMPRESE CON SEDE LEGALE IN PROVINCIA DI PADOVA - CON PIU' DI 50 ADDETTI
Imprese attive al 30.6.2013 - Dati addetti disponibili nel Registro Imprese

Rank		Tot. addetti	Codici attivita' (a)	CAP	Comune	Anno inizio attivita' (b)
5	BONALDO S.P.A.	98	31.03	35010	VILLANOVA DI CAMPOSAMPIERO	1971
6	EFFEQUATTRO - S.R.L.	97	31.1	35010	TREBASELEGHE	1972
7	CACCARO S.R.L.	83	31	35010	VILLA DEL CONTE	1989
8	BAIDO S.P.A.	79	31	35010	SANTA GIUSTINA IN COLLE	2000
9	GIVAS - S.R.L.	75	31.09	35020	SAONARA	1980
10	TONIN CASA S.R.L.	64	31.09	35010	SAN GIORGIO IN BOSCO	2009
11	CIGNUS S.R.L.	60	31.03	35010	MASSANZAGO	1985

ALTRE INDUSTRIE MANIFATTURIERE

1	ALLISON S.P.A.	242	32.50	35129	PADOVA	1985
2	RINO GREGGIO ARGENTERIE S.P.A.	98	32.12	35030	RUBANO	1979
3	SWEDEN & MARTINA S.P.A.	98	32.50	35020	DUE CARRARE	1975
4	BOTTONIFICIO PADANO SOC.PER AZIONI	86	32.99	35030	SACCOLONGO	1968
5	LI.VI.OR. S.P.A.	74	32.12	35013	CITTADELLA	1990
6	SPAZZOLIFICIO PIAVE S.P.A.	74	32.91	35019	TOMBOLO	1970
7	SPRING '85 S.P.A.	68	32.99	35020	MASERA' DI PADOVA	1985
8	VACUTEST KIMA S.R.L.	60	32.50	35020	ARZERGRANDE	2000
9	IPPA SRL	53	32.91	35019	TOMBOLO	2010

RIPARAZIONE, MANUTENZIONE ED INSTALLAZIONE DI MACCHINE ED APPARECCHIATURE

1	SIDERSTANGA SOC.COOP.	78	33.12	35129	PADOVA	2009
---	-----------------------	----	-------	-------	--------	------

FORNITURA DI ENERGIA ELETTRICA, GAS, VAPORE E ARIA CONDIZIONATA

1	EDISON D.G. S.P.A.	84	35.2	35030	SELVAZZANO DENTRO	2000
2	CONSORZIO RFX	68	35.1	35127	PADOVA	1996

ATTIVITA DI RACCOLTA, TRATTAMENTO E SMALTIMENTO DEI RIFIUTI; RECUPERO DEI MATERIALI

1	S.E.S.A. S.P.A.	267	38.11	35042	ESTE	1995
2	PADOVA T.R.E. S.R.L.	123	38.11	35042	ESTE	2005
3	SOC. COOPERATIVA SOCIALE CITTA' SO.LA.RE.	57	38.11	35124	PADOVA	1995
4	ECOLANDO S.R.L.	52	38.11	35020	SANT'ANGELO DI PIOVE DI SACCO	2008

COSTRUZIONE DI EDIFICI

1	CONSTA SPA	385	41.2	35141	PADOVA	1985
2	VITTADELLO . S.P.A.	182	41.2	35010	LIMENA	1968
3	I.T.EL. S.R.L.	109	41.2	35010	LIMENA	1981
4	IMP.GEN. COSTRUZIONI DARKA BETON RAPID S.R.L.	85	41.2	35016	PIAZZOLA SUL BRENTA	2009
5	BELVEDERE S.P.A.	71	41.2	35010	LOREGGIA	1981
6	A.T.E.R.	54	41.1	35137	PADOVA	1996

INGEGNERIA CIVILE

1	C.V.S. S.P.A.	155	42.21	35043	MONSELICE	1993
2	LICODIA S.C.A.R.L.	71	42.11	35030	SELVAZZANO DENTRO	2011
3	CONSORZIO DI BONIFICA ADIGE EUGANEO	51	42.21	35042	ESTE	2012

LAVORI DI COSTRUZIONE SPECIALIZZATI

1	SINERGIE S.P.A.	201	43.22	35129	PADOVA	2001
2	S.T.E. ENERGY	144	43.21	35141	PADOVA	1995
3	LENDER S.P.A.	105	43.21	35127	PADOVA	2011
4	S.I.M.E.T. S.R.L.	84	43.21	35020	ALBIGNASEGO	1950
5	VERONESE IMPIANTI S.P.A.	82	43.22	35042	ESTE	1992
6	STICAR S.P.A.	82	43.29	35127	PADOVA	1977
7	ISOCAF S.R.L.	77	43.29	35010	VIGONZA	1978
8	TIEMME COSTRUZIONI EDILI S.P.A.	72	43.21	35012	CAMPOSAMPIERO	1983
9	GAETANO PAOLIN S.P.A.	62	43.22	35127	PADOVA	1980
10	I.TEC SRL COSTRUZIONI GENERALI	60	43.21	35010	VILLA DEL CONTE	2004

Fonte: elaborazione uff.studi CCIAA Padova su dati Infocamere (Registro Imprese)

 (a) Per legenda codici di attività si veda la nota nel testo e: www.istat.it/strumenti/definizioni/ateco/ateco.html?versione=2007.3 (b) vedi nota nel testo

IMPRESE CON SEDE LEGALE IN PROVINCIA DI PADOVA - CON PIU' DI 50 ADDETTI

Imprese attive al 30.6.2013 - Dati addetti disponibili nel Registro Imprese

Rank		Tot. addetti	Codici attivita' (a)	CAP	Comune	Anno inizio attivita' (b)
COMMERCIO INGROSSO-DETTAGLIO E RIPARAZIONE DI AUTOVEICOLI E MOTOCICLI						
1	SUPERAUTO S.P.A.	85	45.11	35131	PADOVA	2002
2	SIAUTO SPA	76	45.11	35129	PADOVA	2001
3	PORSCHE ITALIA S.P.A.	74	45.11	35100	PADOVA	1990
4	SCARABEL S.P.A.	67	45.11	35129	PADOVA	1973
5	CARROZZERIA DESTRO S.R.L.	63	45.20	35137	PADOVA	1974
6	BI-ELLE AUTO S.P.A.	62	45.11	35043	MONSELICE	1993
7	FRANCO GOMME S.R.L.	60	45.31	35010	VIGONZA	1985
8	DE BONA PADOVA S.R.L.	56	45.11	35127	PADOVA	2009
9	CECCATO MOTORS S.R.L.	55	45.11	35131	PADOVA	2005

COMMERCIO ALL'INGROSSO						
1	SONEPAR ITALIA S.P.A.	1.286	46.47	35127	PADOVA	1979
2	ELETTROVENETA S.P.A.	426	46.47	35129	PADOVA	1994
3	TROPS S.P.A.	248	46.42	35030	RUBANO	1993
4	DADO S.P.A.	235	46.9	35018	SAN MARTINO DI LUPARI	1998
5	F.LLI BELTRAME S.P.A.	194	46.74	35012	CAMPOSAMPIERO	1973
6	CENTRODET S.R.L.	128	46.44	35018	SAN MARTINO DI LUPARI	1992
7	SDC TRADE S.R.L.	109	46.39	35030	SELVAZZANO DENTRO	2007
8	GBR ROSSETTO SPA	106	46.49	35030	RUBANO	1995
9	EPIU' S.R.L.	105	46.73	35010	TREBASELEGHE	2008
10	PITTARELLO SERVICE S.P.A.	93	46.42	35020	LEGNARO	2003
11	POLO S.P.A.	81	46.39	35037	TEOLO	1979
12	PITTARELLO DIFFUSION SPA	81	46.42	35127	PADOVA	1986
13	RIZZATO CALZATURE MEGASTORE S.P.A.	73	46.42	35010	BORGORICCO	2005
14	HOFFMANN ITALIA S.P.A.	73	46.62	35129	PADOVA	2003
15	ZANON S.R.L.	71	46.61	35011	CAMPODARSEGO	2000
16	KOLLANT S.R.L.	70	46.75	35121	PADOVA	2005
17	PIPINATO CALZATURE S.P.A.	67	46.42	35129	PADOVA	1990
18	PREGNO - S.R.L.	65	46.47	35044	MONTAGNANA	1997
19	CARLEVARI S.R.L.	64	46.31	35038	TORREGLIA	1977
20	MANIFATTURE BELLET S.P.A.	64	46.42	35018	SAN MARTINO DI LUPARI	1967
21	DE GASPARI LUIGI ENZO	64	46.49	35010	BORGORICCO	1974
22	VITERIA EUGANEA S.P.A.	63	46.15	35020	SAONARA	1974
23	FIP ARTICOLI TECNICI S.R.L.	62	46.69	35127	PADOVA	1991
24	A.F. PETROLI S.P.A.	62	46.71	35038	TORREGLIA	2001
25	CORRADINI & C. S.R.L.	61	46.74	35035	MESTRINO	2003
26	TECNOGRAPHICA SRL	57	46.49	35011	CAMPODARSEGO	2004
27	FELLETTI SPADAZZI S.P.A.	55	46.12	35129	PADOVA	1974
28	MEDIVAL S.P.A.	52	46.46	35129	PADOVA	1983
29	HYDROSS S.P.A.	52	46.74	35036	MONTEGROTTO TERME	1997
30	BAIER & MICHELS S.R.L.	51	46.74	35127	PADOVA	1991
31	BIN S.R.L.	50	46.43	35012	CAMPOSAMPIERO	2010

COMMERCIO AL DETTAGLIO						
1	ALI' S.P.A.	2.944	47.11	35127	PADOVA	1973
2	COMPAR - SOC.PER AZIONI	2.098	47.72	35010	LIMENA	1948
3	GOTTARDO S.P.A.	1.929	47.75	35010	CAMPO SAN MARTINO	1991
4	D.M.O. S.P.A.	1.400	47.78	35040	BOARA PISANI	1995
5	F.LLI LANDO S.P.A.	1.231	47.11	35131	PADOVA	1983
6	PITTARELLO CALZATURE S.P.A.	703	47.72	35020	LEGNARO	2003
7	D.I.P. DIFFUSIONE ITALIANA PREZIOSI S.P.A.	426	47.77	35010	SANTA GIUSTINA IN COLLE	1987
8	PUNTO 4 S.R.L.	356	47.72	35127	PADOVA	1984
9	CALZATURE PITTARELLO G.L.G. SRL	323	47.72	35127	PADOVA	1983
10	ARREDAMENTI MORENA S.R.L.	259	47.72	35127	PADOVA	1992
11	VICOM S.P.A.	220	47.77	35129	PADOVA	1990
12	FINLIBRI S.R.L.	213	47.61	35129	PADOVA	1989
13	SMART S.P.A.	185	47.71	35015	GALLIERA VENETA	1972
14	QUELLOGIUSTO S.R.L.	163	47.72	35010	SAN GIORGIO DELLE PERTICHE	2006

Fonte: elaborazione uff.studi CCAA Padova su dati Infocamere (Registro Imprese)

 (a) Per legenda codici di attività si veda la nota nel testo e: www.istat.it/strumenti/definizioni/ateco/ateco.html?versione=2007.3 (b) vedi nota nel testo

IMPRESE CON SEDE LEGALE IN PROVINCIA DI PADOVA - CON PIU' DI 50 ADDETTI
Imprese attive al 30.6.2013 - Dati addetti disponibili nel Registro Imprese

Rank		Tot. addetti	Codici attivita' (a)	CAP	Comune	Anno inizio attivita' (b)
15	COLLEGIO ANTONIANO DELLE MISSIONI ESTERE	130	47.61	35012	CAMPOSAMPIERO	1987
16	UNIX SRL	125	47.75	35127	PADOVA	2003
17	NIMS S.P.A.	108	47.99	35129	PADOVA	1985
18	MEETING S.P.A.	92	47.62	35129	PADOVA	1982
19	F G F INDUSTRY SPA	87	47.71	35131	PADOVA	1998
20	SILVIO ANDRIGHETTI S.P.A.	81	47.52	35028	PIOVE DI SACCO	1930
21	MAXIFRUTTA S.R.L.	67	47.21	35020	POZZONOVO	2002
22	FORPEN S.R.L.	65	47.71	35020	SAONARA	1993
23	GRUPPO SYNERGO S.R.L.	61	47.75	35127	PADOVA	2006
24	GOLDEN SHOP S.R.L.	61	47.78	35011	CAMPODARSEGO	2000
25	ONOH S.R.L.	57	47.71	35122	PADOVA	2010
26	DIOCESI DI PADOVA	50	47.61	35139	PADOVA	2005
27	INTIMOSETTE S.R.L.	50	47.71	35139	PADOVA	2008

TRASPORTO TERRESTRE

1	APS HOLDING S.P.A.	536	49.3	35131	PADOVA	2003
2	SISTEMI TERRITORIALI SPA	249	49.1	35131	PADOVA	2009
3	WORK DISTRIBUZIONE SOC.COOP.	161	49.41	35129	PADOVA	2012
4	MULTISERVIZI - S.R.L.	98	49.41	35127	PADOVA	1999
5	COOPERATIVA SOCIALE ANTONIANA	81	49.3	35012	CAMPOSAMPIERO	1975
6	COOPERATIVA EUGANEA - SOC.COOP.	71	49.41	35131	PADOVA	1975
7	F.LLI RIGATO S.R.L.	62	49.39	35127	PADOVA	1949
8	F.LLI PANIZZOLO AUTOTRASPORTI S.R.L.	54	49.41	35016	PIAZZOLA SUL BRENTA	1991
9	CUSINATO RENATO	51	49.41	35010	SAN PIETRO IN GU	1994

MAGAZZINAGGIO E ATTIVITA DI SUPPORTO AI TRASPORTI

1	PADUA SERVIZI SOC.COOP. A R.L.	282	52.24	35027	NOVENTA PADOVANA	2006
2	MORELLATO S.P.A.	242	52.29	35010	SANTA GIUSTINA IN COLLE	2005
3	SERVIZIO + SOC.COOP.	169	52.24	35010	VIGONZA	2011
4	PATAVIUM SOC.COOP.	168	52.24	35127	PADOVA	2010
5	CPB 1952 SOC. COOP.	131	52.24	35100	PADOVA	2010
6	NUOVA OMNIA METALMECC.-LOGISTICA S.COOP	123	52.24	35127	PADOVA	1998
7	LIFE - SOC.COOP.	119	52.24	35129	PADOVA	2012
8	SOC. COOP. ESSEGI - SERVIZI GLOBALI	116	52.24	35127	PADOVA	2010
9	COOP. REDUCI COMBATT. PARTIG. N.TOMMASEO	109	52.24	35127	PADOVA	2007
10	ALL SERVICE SOC.COOP.	107	52.24	35136	PADOVA	2012
11	PLP SERVIZI COOPERATIVA A R.L.	105	52.24	35127	PADOVA	2005
12	LOGOS SOC.COOP.	97	52.24	35127	PADOVA	2001
13	TEAM COOP - SOC.COOP.	96	52.24	35131	PADOVA	1948
14	BTK SERVICE SOC.COOP. A R.L.	94	52.24	35127	PADOVA	2009
15	SEB-MANDI SOC.COOP.	92	52.24	35136	PADOVA	1984
16	MOV.LOG. SOC.COOP.	91	52.24	35129	PADOVA	1999
17	EUGANEA GROUP SOC.COOP. A R.L.	79	52.24	35131	PADOVA	1951
18	IPAS SOC.COOP.	79	52.24	35127	PADOVA	2011
19	COOP 3 SOC.COOP.	75	52.24	35010	LIMENA	1977
20	LA CATTOLICA SOC. COOP. A R.L.	73	52.24	35030	RUBANO	2008
21	G.M.T. SOC.COOP.	70	52.24	35127	PADOVA	2001
22	STARCOOP SOC.COOP.	64	52.24	35136	PADOVA	2008
23	ANGELO FINESSO - S.P.A.	63	52.29	35127	PADOVA	2010
24	MILLE SERVIZI SOC.COOP.	56	52.24	35142	PADOVA	2008
25	LA VELOCE - SOC.COOP. DI SERVIZI A R.L.	55	52.24	35129	PADOVA	2008
26	ALL WORK SOC. COOP.	52	52.24	35028	PIOVE DI SACCO	2011
27	LOGYCOP S.R.L.	51	52.29	35128	PADOVA	1963

ATTIVITA' ALBERGHIERE - ALLOGGIO

1	G.B. THERMAE HOTELS S.R.L.	391	55.1	35031	ABANO TERME	1967
2	B H 5 S.P.A.	167	55.1	35127	PADOVA	2008
3	TERME CONTINENTAL SRL	113	55.1	35036	MONTEGROTTO TERME	1972
4	SETHI S.R.L.	87	55.1	35031	ABANO TERME	1998
5	HOTELTURIST S.P.A.	82	55.1	35128	PADOVA	2004

Fonte: elaborazione uff.studi CCAA Padova su dati Infocamere (Registro Imprese)

 (a) Per legenda codici di attività si veda la nota nel testo e: www.istat.it/strumenti/definizioni/ateco/ateco.html?versione=2007.3 (b) vedi nota nel testo

IMPRESE CON SEDE LEGALE IN PROVINCIA DI PADOVA - CON PIU' DI 50 ADDETTI
Imprese attive al 30.6.2013 - Dati addetti disponibili nel Registro Imprese

Rank		Tot. addetti	Codici attivita' (a)	CAP	Comune	Anno inizio attivita' (b)
6	COMPAL S.R.L.	81	55.1	35128	PADOVA	2005
7	TERME ANTONIANO S.R.L.	79	55.1	35036	MONTEGROTTO TERME	1995
8	HOTEL TERME MIONI PEZZATO PRIMA S.P.A.	79	55.1	35031	ABANO TERME	1989
9	PRESIDENT S.P.A.	75	55.1	35031	ABANO TERME	1967
10	S.I.R.A S.P.A.	74	55.1	35031	ABANO TERME	1965
11	BRISTOL BUJA - S.P.A.	73	55.1	35031	ABANO TERME	1968
12	DELTA B&B S.R.L.	69	55.1	35031	ABANO TERME	2000
13	TERME DELTA HOTEL S.N.C.	69	55.1	35036	MONTEGROTTO TERME	1977
14	TERME MARCONI S.N.C.	65	55.1	35036	MONTEGROTTO TERME	1971
15	HOTEL TERME ALL'ALBA S.R.L.	60	55.1	35031	ABANO TERME	1966
16	HOTEL TERME AUGUSTUS S.R.L.	60	55.1	35036	MONTEGROTTO TERME	1964
17	S.I.T.L.A. S.R.L.	59	55.3	35121	PADOVA	1974
18	HOTEL ESPLANADE TERGESTEO PADOVA - S.R.L.	57	55.1	35036	MONTEGROTTO TERME	1992
19	HOTEL VENEZIA S.R.L.	56	55.1	35031	ABANO TERME	2008
20	B H 4 S.P.A.	53	55.1	35127	PADOVA	2008

ATTIVITÀ DEI SERVIZI DI RISTORAZIONE

1	AGOGEST S.R.L.	263	56.2	35018	SAN MARTINO DI LUPARI	1992
2	WORK CROSS ING COOP. SOC. P.A.	198	56.2	35128	PADOVA	1992
3	KOFER GROUP S.R.L.	163	56.10	35030	RUBANO	2011
4	VEGRA CAMIN S.R.L.	134	56.29	35020	LEGNARO	1985
5	SPILLER S.P.A.	129	56.10	35030	RUBANO	2012
6	ENOVA SOCIALE SOC.COOP. SOCIALE ONLUS	117	56	35128	PADOVA	1996
7	ALAJMO S.P.A.	109	56.10	35030	RUBANO	2009
8	BERICA CHEF S.R.L.	95	56	35020	ALBIGNASEGO	2001
9	TOWERS S.R.L.	82	56.10	35132	PADOVA	2000
10	CHALET BANQUETING S.R.L.	75	56.29	35127	PADOVA	2008

ATTIVITÀ EDITORIALI

1	PROV. PADOVANA DEI FRATI MINORI CONVENT.	179	58.1	35123	PADOVA	1953
2	MEDIAGRAF S.P.A.	167	58.1	35027	NOVENTA PADOVANA	1986
3	UNIVERSITA' DEGLI STUDI DI PADOVA	143	58.11	35122	PADOVA	2002

ATTIVITÀ DI PRODUZIONE CINEMATOGRAFICA, PROGR.TELEVISIVI, ecc.

1	THE SPACE CINEMA 3 S.R.L.	254	59.14	35010	LIMENA	2006
---	---------------------------	-----	-------	-------	--------	------

ATTIVITÀ DI PROGRAMMAZIONE E TRASMISSIONE

1	CANALE ITALIA S.R.L.	53	60	35030	RUBANO	1979
---	----------------------	----	----	-------	--------	------

PRODUZIONE DI SOFTWARE, CONSULENZA INFORMATICA E ATTIVITÀ CONNESSE

1	CORVALLIS S.P.A.	510	62.01	35129	PADOVA	1986
2	SEC SERVIZI - SOC.CONSORTILE PER AZIONI	306	62.01	35129	PADOVA	1973
3	LYNX S.P.A.	174	62.01	35131	PADOVA	1998
4	SIAS S.P.A.	153	62.01	35030	RUBANO	1990
5	CONSORZIO TRIVENETO - S.P.A.	131	62.01	35129	PADOVA	1990
6	SERENISSIMA INFORMATICA S.P.A.	104	62.01	35129	PADOVA	1980
7	I.T. EURO CONSULTING S.R.L.	100	62.01	35129	PADOVA	2007
8	ZUCCHETTI SOFTWARE SRL	79	62.01	35129	PADOVA	1988
9	IKS S.R.L.	65	62.01	35127	PADOVA	1999
10	TEKTRONIX PADOVA S.R.L.	57	62.01	35127	PADOVA	1999
11	NE-T TELERETE NORDES T S.R.L.	55	62.01	35124	PADOVA	1996
12	WINTech S.P.A.	53	62.01	35127	PADOVA	1987

ATTIVITÀ DEI SERVIZI D'INFORMAZIONE E ALTRI SERVIZI INFORMATICI

1	UPA SERVIZI S.P.A.	201	63.11	35131	PADOVA	1994
2	CESVE SERVIZI INFORMATICI BANCARI SPA	83	63.11	35129	PADOVA	1987
3	EL.DA SERVICE S.R.L.	66	63.11	35129	PADOVA	1983

Fonte: elaborazione uff.studi CCIAA Padova su dati Infocamere (Registro Imprese)

 (a) Per legenda codici di attività si veda la nota nel testo e: www.istat.it/strumenti/definizioni/ateco/ateco.html?versione=2007.3 (b) vedi nota nel testo

IMPRESE CON SEDE LEGALE IN PROVINCIA DI PADOVA - CON PIU' DI 50 ADDETTI
Imprese attive al 30.6.2013 - Dati addetti disponibili nel Registro Imprese

Rank		Tot. addetti	Codici attivita' (a)	CAP	Comune	Anno inizio attivita' (b)
4	IC OUTSOURCING S.C.R.L.	62	63.11	35127	PADOVA	2009

ATTIVITA' DI SERVIZI FINANZIARI (ESCLUSE LE ASSICURAZIONI E I FONDI PENSIONE)

1	CASSA DI RISPARMIO DEL VENETO S.P.A.	4.012	64.19	35122	PADOVA	2001
2	BANCA PADOVANA CREDITO COOPERATIVO	338	64.19	35011	CAMPODARSEGO	1925
3	CREDIVENETO CREDITO COOPERATIVO	236	64.19	35044	MONTAGNANA	1999
4	BANCA POPOLARE ETICA SOC.COOP.	210	64.19	35131	PADOVA	1995
5	BANCA DI CREDITO COOP. DI PIOVE DI SACCO	172	64.19	35028	PIOVE DI SACCO	1925
6	BANCA DI CREDITO COOP. DI SANT'ELENA	166	64.19	35040	SANT'ELENA	1925
7	BANCA DI CREDITO COOPERATIVO DI CARTURA	120	64.19	35025	CARTURA	1959
8	BANCA ATESTINA DI CREDITO COOPERATIVO	92	64.19	35042	ESTE	1997
9	BANCA DEI COLLI EUGANEI - CREDITO COOP.	58	64.19	35034	LOZZO ATESTINO	1895

ATTIVITA' IMMOBILIARI

1	REWE ITALIA S.R.L.	191	68.1	35010	CARMIGNANO DI BRENTA	2001
2	SLOWEAR SPA	167	68.1	35131	PADOVA	2007
3	STEVANATO GROUP S.P.A.	83	68.1	35017	PIOMBINO DESE	1988
4	S.I.S. S.P.A.	72	68	35127	PADOVA	1996
5	HOTEL MIONI ROYAL SAN - S.A.S.	53	68.20	35036	MONTEGROTTO TERME	1985

ATTIVITA' LEGALI E CONTABILITA'

1	CAF IMPRESE CNA PADOVA S.R.L.	141	69.20	35129	PADOVA	2005
2	IMPRESA VERDE PADOVA S.R.L.	89	69.20	35129	PADOVA	1999
3	SERVIZIO FISCALE C.G.I.L. S.R.L.	60	69.20	35129	PADOVA	1993

ATTIVITA' DI DIREZIONE AZIENDALE E DI CONSULENZA GESTIONALE

1	PROGETTO NOW SOC.COOP. SOCIALE	126	70.22	35026	CONSELVE	1998
2	ARD F.LLI RACCANELLO S.P.A.	109	70.1	35129	PADOVA	1996
3	ASCOM SERVIZI PADOVA - S.P.A.	105	70.22	35131	PADOVA	1986
4	NEXEN S.P.A.	86	70.22	35127	PADOVA	1995

STUDI DI ARCHITETTURA E D'INGEGNERIA; COLLAUDI ED ANALISI TECNICHE

1	MANENS - TIFS SOC.PER AZIONI	101	71.12	35127	PADOVA	2009
2	NET ENGINEERING S.P.A.	95	71.1	35043	MONSELICE	1991
3	ASSOCIAZIONE REG. ALLEVATORI DEL VENETO	93	71.20	35136	PADOVA	2000
4	SGI STUDIO GALLI INGEGNERIA SPA	92	71.1	35030	RUBANO	2007

PUBBLICITÀ E RICERCHE DI MERCATO

1	COOP. FIRST FACILITIES SERVICES SOC.COOP.	153	73.11	35141	PADOVA	2010
---	---	-----	-------	-------	--------	------

ATTIVITÀ DI NOLEGGIO E LEASING OPERATIVO

1	IBC S.R.L.	68	77.33	35010	VIGONZA	1995
---	------------	----	-------	-------	---------	------

ATTIVITÀ DI RICERCA, SELEZIONE, FORNITURA DI PERSONALE

1	EUROINTERIM S.P.A.	1.865	78.2	35129	PADOVA	1998
2	JOB C AMERE S.R.L.	524	78.2	35127	PADOVA	2006

SERVIZI DI VIGILANZA E INVESTIGAZIONE

1	SPATARO MASSIMILIANO	107	80.3	35010	CARMIGNANO DI BRENTA	2011
2	PADOVA CONTROLLI S.R.L.	77	80.1	35129	PADOVA	1981
3	SKA SIKURA S.R.L.	75	80.3	35030	SELVAZZANO DENTRO	2005

ATTIVITÀ DI SERVIZI PER EDIFICI E PAESAGGIO

1	ERACLYA SOC.COOP.	638	81.2	35131	PADOVA	2008
2	ISSITALIA A. BARBATO S.R.L.	535	81.21	35010	VIGONZA	1993

Fonte: elaborazione uff.studi CCIAA Padova su dati Infocamere (Registro Imprese)

 (a) Per legenda codici di attività si veda la nota nel testo e: www.istat.it/strumenti/definizioni/ateco/ateco.html?versione=2007.3 (b) vedi nota nel testo

IMPRESE CON SEDE LEGALE IN PROVINCIA DI PADOVA - CON PIU' DI 50 ADDETTI

Imprese attive al 30.6.2013 - Dati addetti disponibili nel Registro Imprese

Rank		Tot. addetti	Codici attivita' (a)	CAP	Comune	Anno inizio attivita' (b)
3	COOPERATIVA SOLIDARIETA' SOC.COOP. SOC.	351	81.21	35127	PADOVA	1982
4	LA SANIPUL S.R.L.	313	81.21	35129	PADOVA	1981
5	LA PULITUTTO DI LOVO REMO E C. S.R.L.	268	81.2	35129	PADOVA	1985
6	GIOTTO COOPERATIVA SOCIALE	189	81.3	35141	PADOVA	1994
7	PRIMAVERA 90 COOPERATIVA SOC.COOP.	149	81.21	35018	SAN MARTINO DI LUPARI	1990
8	PRO SERVICE S.R.L.	136	81.21	35010	VIGONZA	2001
9	ALEF GROUP S.R.L.	103	81.21	35042	ESTE	2007
10	LA LUCENTE - IMPRESA DI PULIZIE S.N.C.	95	81.21	35129	PADOVA	1977
11	VOLONTA' DI SAPERE SOC.COOP. SOCIALE	80	81.21	35020	ALBIGNASEGO	1988
12	COOPERATIVA SOCIALE PERSONA	70	81.2	35017	PIOMBINO DESE	1986
13	B.A.M.R. S.R.L.	67	81.2	35010	VIGONZA	1998
14	GRUPPO S.I.A.S.S. S.R.L.	64	81.21	35129	PADOVA	1999
15	IDEE VERDI COOPERATIVA SOCIALE	62	81.3	35031	ABANO TERME	1984
16	PIVIDORI S.R.L.	56	81.21	35036	MONTEGROTTO TERME	2008
17	TEKNO SERVICES SOC.COOP.	50	81.21	35028	PIOVE DI SACCO	2006

ALTRI SERVIZI ALLE IMPRESE

1	ABACO S.P.A.	225	82.99	35129	PADOVA	1994
---	--------------	-----	-------	-------	--------	------

ISTRUZIONE

1	EN.A.I.P.	362	85.59	35134	PADOVA	1997
2	I.R.P.E.A.	216	85.59	35137	PADOVA	2004
3	THE ENGLISH INTERNATIONAL SCHOOL OF PADUA SRL	119	85.59	35128	PADOVA	1993
4	COOPERATIVA SOCIALE BRUNI	68	85	35128	PADOVA	1992

ASSISTENZA SANITARIA

1	CASA DI CURA ABANO TERME S.P.A.	1.208	86.1	35031	ABANO TERME	2006
2	D.M.P. - S.P.A.	129	86.90	35133	PADOVA	1976
3	CASA DI CURA PARCO DEI TIGLI S.A.S.	104	86.1	35037	TEOLO	1985
4	CASA DI CURA VILLA MARIA S.R.L.	86	86.1	35138	PADOVA	1976
5	ISTITUTO ZOOPROFILATTICO DELLE VENEZIE	82	86.90	35020	LEGNARO	1969
6	CENTRO MEDICO DI FISIOTERAPIA S.R.L.	69	86.90	35121	PADOVA	1981
7	GRUPPO VENETO DIAGNOSTICA E RIABILIT. S.R.L.	67	86.22	35010	CADONEGHE	1992
8	ANALISI MEDICHE PAVANELLO S.R.L.	65	86.90	35129	PADOVA	1981
9	CENTRO MEDICO DI FONIATRIA SRL	61	86.1	35142	PADOVA	1987

SERVIZI ASS.SOCIALE RESIDENZIALE

1	CODESS SOCIALE SOC. COOP.	2.813	87.1	35128	PADOVA	2007
2	NUOVA VITA COOPERATIVA SOCIALE	168	87	35012	CAMPOSAMPIERO	1999
3	ALBA - SOLIDARIETA' SOCIALE - SOC.COOP. SOC.	121	87	35122	PADOVA	1989
4	COOPERATIVA SOCIALE TERR.A.	111	87.9	35129	PADOVA	1982
5	LA RESIDENCE S.R.L.	100	87.1	35124	PADOVA	2006

ASSISTENZA SOCIALE NON RESIDENZIALE

1	OPERA DELLA PROVVIDENZA SANT'ANTONIO	527	88	35030	RUBANO	1997
2	BRAMASOLE SOC.COOP. SOCIALE	262	88	35127	PADOVA	2004
3	PASTELLI SOC.COOP. SOCIALE	251	88	35012	CAMPOSAMPIERO	1993
4	CARPE DIEM COOPERATIVA SOCIALE	247	88	35028	PIOVE DI SACCO	2000
5	IL GIROTONDO SOC.COOP. SOCIALE	136	88	35100	PADOVA	1988
6	ISTITUTO DELLE SUORE SAN FRANCESCO SALES	90	88	35123	PADOVA	2003
7	L'IRIDE - SOC.COOP. SOCIALE	78	88.99	35030	SELVAZZANO DENTRO	1994
8	COOPERATIVA SOCIALE NUOVA IDEA	70	88	35031	ABANO TERME	1994
9	COOPERATIVA SOCIALE - COSEP	66	88.1	35134	PADOVA	1984
10	AURA COOPERATIVA SOCIALE	57	88	35020	TRIBANO	2001
11	SOC.COOP. SOCIALE SERVIZI E SOLIDARIETA'	56	88	35043	MONSELICE	1986
12	MAGNOLIA SOC.COOP. SOCIALE	53	88.1	35028	PIOVE DI SACCO	1995
13	FONDAZ. I.R.E.A. MORINI PEDRINA - PELA' TONO	51	88	35042	ESTE	2002

ATT.SPORTIVE, DI INTRATTENIMENTO E DI DIVERTIMENTO

1	2001 S.R.L. S.S.D.	87	93.11	35138	PADOVA	1983
---	--------------------	----	-------	-------	--------	------

Fonte: elaborazione uff.studi CCAA Padova su dati Infocamere (Registro Imprese)

(a) Per legenda codici di attività si veda la nota nel testo e: www.istat.it/strumenti/definizioni/ateco/ateco.html?versione=2007.3 (b) vedi nota nel testo

IMPRESE CON SEDE LEGALE IN PROVINCIA DI PADOVA - CON PIU' DI 50 ADDETTI

Imprese attive al 30.6.2013 - Dati addetti disponibili nel Registro Imprese

Rank		Tot. addetti	Codici attivita' (a)	CAP	Comune	Anno inizio attivita' (b)
------	--	--------------	----------------------	-----	--------	---------------------------

RIPARAZIONE DI COMPUTER E DI BENI PER USO PERSONALE E PER LA CASA

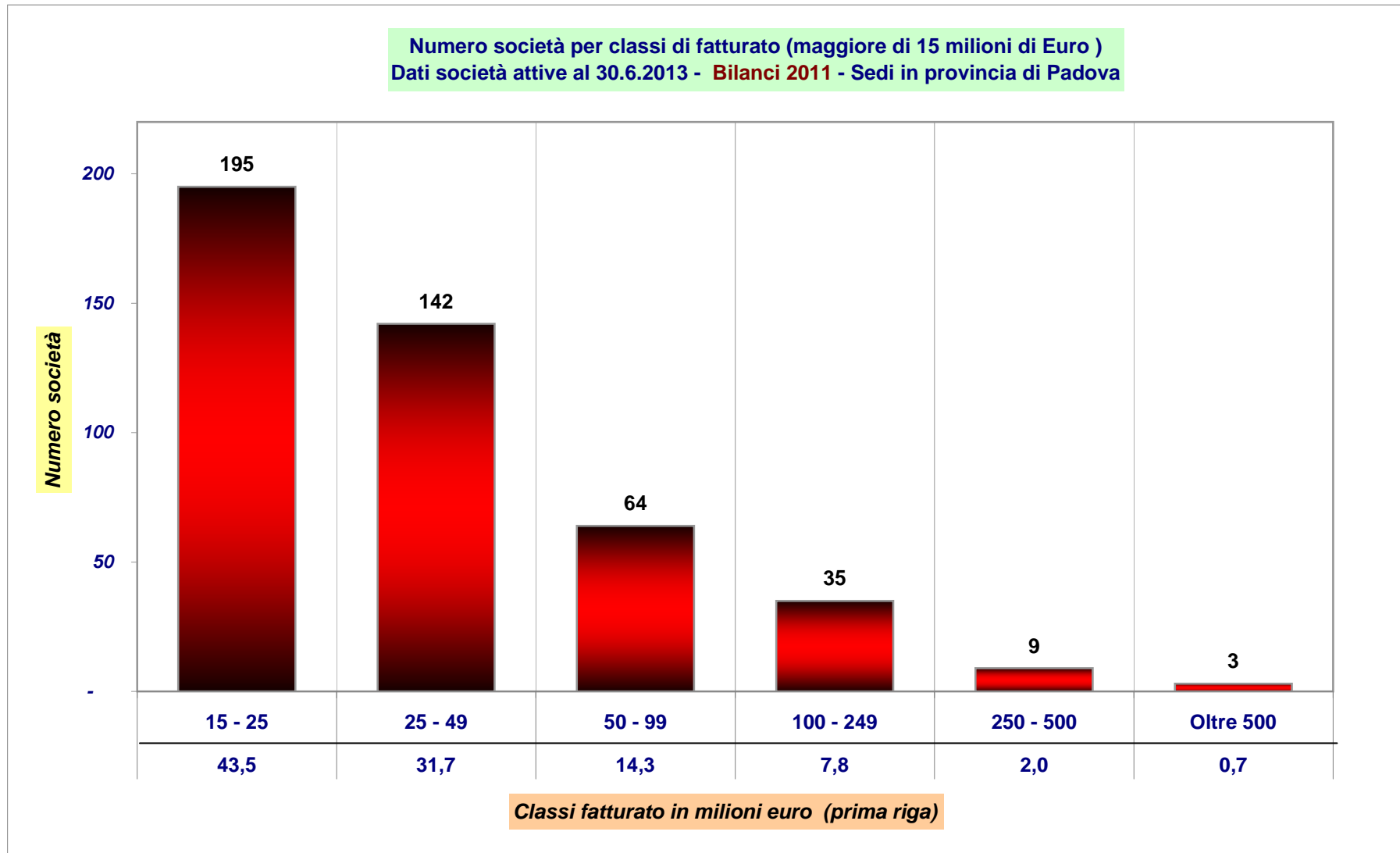
1	NEST2 S.P.A.	277	95.11	35010	LIMENA	1995
2	E.D.P. INFO SERVICE S.R.L.	124	95.11	35020	TERRASSA PADOVANA	2001

ALTRE ATTIVITÀ DI SERVIZI PER LA PERSONA

1	LA STELLA POLARE SOC.COOP.	181	96.09	35136	PADOVA	2004
2	BSM SERVICES S.C.A.R.L.	105	96.09	35031	ABANO TERME	2012
3	TERME APOLLO S.P.A.	100	96.04	35036	MONTEGROTTO TERME	1977
4	HOTEL PETRARCA - S.R.L.	74	96.04	35036	MONTEGROTTO TERME	1976
5	EVEREST S.R.L.	64	96.01	35017	PIOMBINO DESE	2008
6	TERME MIRAMONTI S.R.L.	64	96.04	35036	MONTEGROTTO TERME	1951
7	PALACE HOTEL MEGGIORATO S.A.S.	53	96.04	35031	ABANO TERME	1978
8	STABILIMENTO TERMALE ERMITAGE HOTEL S.P.A.	50	96.04	35037	TEOLO	1956

Fonte: elaborazione uff.studi CCIAA Padova su dati Infocamere (Registro Imprese)

(a) Per legenda codici di attività si veda la nota nel testo e: www.istat.it/strumenti/definizioni/ateco/ateco.html?versione=2007.3 (b) vedi nota nel testo



In basso l'incidenza % di ogni classe sul totale delle società con più di 15 milioni di euro di fatturato della provincia (448) attive al 30.6.2013

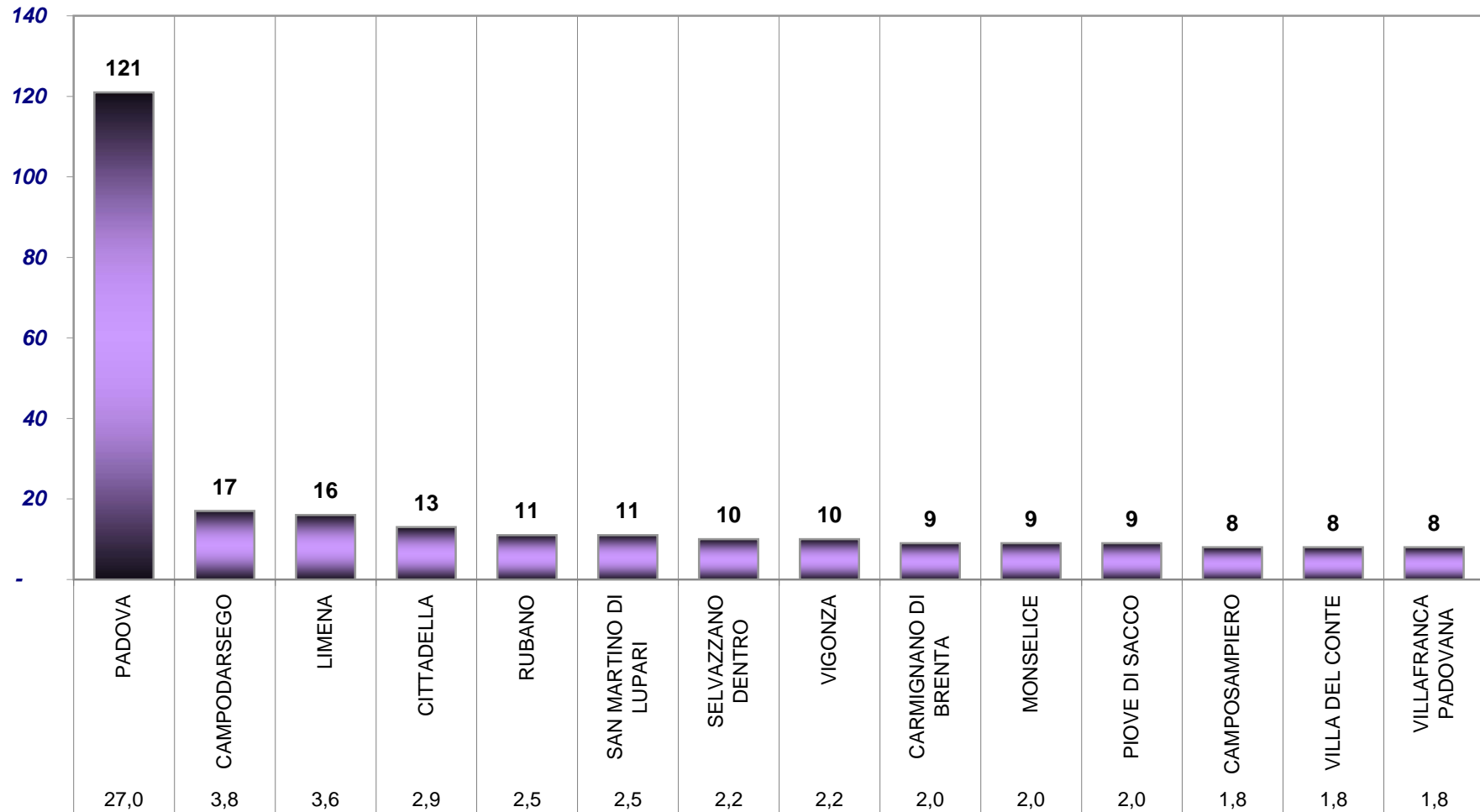
GRADUATORIA COMUNI PER NUMERO SOCIETA' CON PIU' DI 15 MILIONI DI EURO DI FATTURATO

Società attive al 30.6.2013 - Dati di bilancio 2011

		val.ass.	% su tot.
1	PADOVA	121	27,0
2	CAMPODARSEGO	17	3,8
3	LIMENA	16	3,6
4	CITTADELLA	13	2,9
5	RUBANO	11	2,5
6	SAN MARTINO DI LUPARI	11	2,5
7	SELVAZZANO DENTRO	10	2,2
8	VIGONZA	10	2,2
9	CARMIGNANO DI BRENTA	9	2,0
10	MONSELICE	9	2,0
11	PIOVE DI SACCO	9	2,0
12	CAMPOSAMPIERO	8	1,8
13	VILLA DEL CONTE	8	1,8
14	VILLAFRANCA PADOVANA	8	1,8
15	CAMPO SAN MARTINO	7	1,6
16	CONSELVE	7	1,6
17	GALLIERA VENETA	7	1,6
18	SAN GIORGIO PERTICHE	7	1,6
19	TREBASELEGHE	7	1,6
20	CADONEGHE	6	1,3
21	SAN PIETRO IN GU	6	1,3
22	VILLANOVA DI CAMPOSAMP.	6	1,3
23	ALBIGNASEGO	5	1,1
24	BAGNOLI DI SOPRA	5	1,1
25	CASALSERUGO	5	1,1
26	FONTANIVA	5	1,1
27	MESTRINO	5	1,1
28	TOMBOLO	5	1,1
29	ABANO TERME	4	0,9
30	BOVOLENTA	4	0,9
31	MONTAGNANA	4	0,9
32	NOVENTA PADOVANA	4	0,9
33	PIOMBINO DESE	4	0,9
34	VEGGIANO	4	0,9
35	BORGORICCO	3	0,7
36	DUE CARRARE	3	0,7
37	ESTE	3	0,7
38	LEGNARO	3	0,7
39	LOREGGIA	3	0,7
40	MASSANZAGO	3	0,7
41	PIAZZOLA SUL BRENTA	3	0,7
42	SANTA GIUSTINA IN COLLE	3	0,7
43	SANT'ANGELO DI PIOVE S.	3	0,7
44	SAONARA	3	0,7
45	TEOLO	3	0,7
46	TORREGLIA	3	0,7
47	TRIBANO	3	0,7
48	ARRE	2	0,4
49	ARZERGRANDE	2	0,4
50	CAMPODORO	2	0,4
51	CURTAROLO	2	0,4
52	GAZZO	2	0,4
53	MONTEGROTTO TERME	2	0,4

		val.ass.	% su tot.
54	PERNUMIA	2	0,4
55	PONTE SAN NICOLO'	2	0,4
56	PONTELONGO	2	0,4
57	POZZONOVO	2	0,4
58	SAN GIORGIO IN BOSCO	2	0,4
59	SANTA MARGHERITA D'ADIGE	2	0,4
60	VIGODARZERE	2	0,4
61	VO	2	0,4
62	BOARA PISANI	1	0,2
63	BRUGINE	1	0,2
64	CANDIANA	1	0,2
65	CASALE DI SCODOSIA	1	0,2
66	CERVARESE SANTA CROCE	1	0,2
67	GALZIGNANO TERME	1	0,2
68	GRANTORTO	1	0,2
69	LOZZO ATESTINO	1	0,2
70	MASERA' DI PADOVA	1	0,2
71	OSPEDALETTO EUGANEO	1	0,2
72	POLVERARA	1	0,2
73	PONSO	1	0,2
74	SANT'ELENA	1	0,2
75	SOLESINO	1	0,2
	AGNA	0	-
	ANGUILLARA VENETA	0	-
	ARQUA' PETRARCA	0	-
	BAONE	0	-
	BARBONA	0	-
	BATTAGLIA TERME	0	-
	CARCERI	0	-
	CARTURA	0	-
	CASTELBALDO	0	-
	CINTO EUGANEO	0	-
	CODEVIGO	0	-
	CORREZZOLA	0	-
	GRANZE	0	-
	MASI	0	-
	MEGLIADINO SAN FIDENZIO	0	-
	MEGLIADINO SAN VITALE	0	-
	MERLARA	0	-
	PIACENZA D'ADIGE	0	-
	ROVOLON	0	-
	SACCOLONGO	0	-
	SALETTO	0	-
	SAN PIETRO VIMINARIO	0	-
	SANT'URBANO	0	-
	STANGHELLA	0	-
	TERRASSA PADOVANA	0	-
	URBANA	0	-
	VESCOVANA	0	-
	VIGHIZZOLO D'ESTE	0	-
104	VILLA ESTENSE	0	-
	Totale	448	100

**Primi 14 comuni della provincia di Padova per numero società con piu' di 15 milioni di fatturato
Dati società attive al 30.6.2013 - Bilanci 2011**

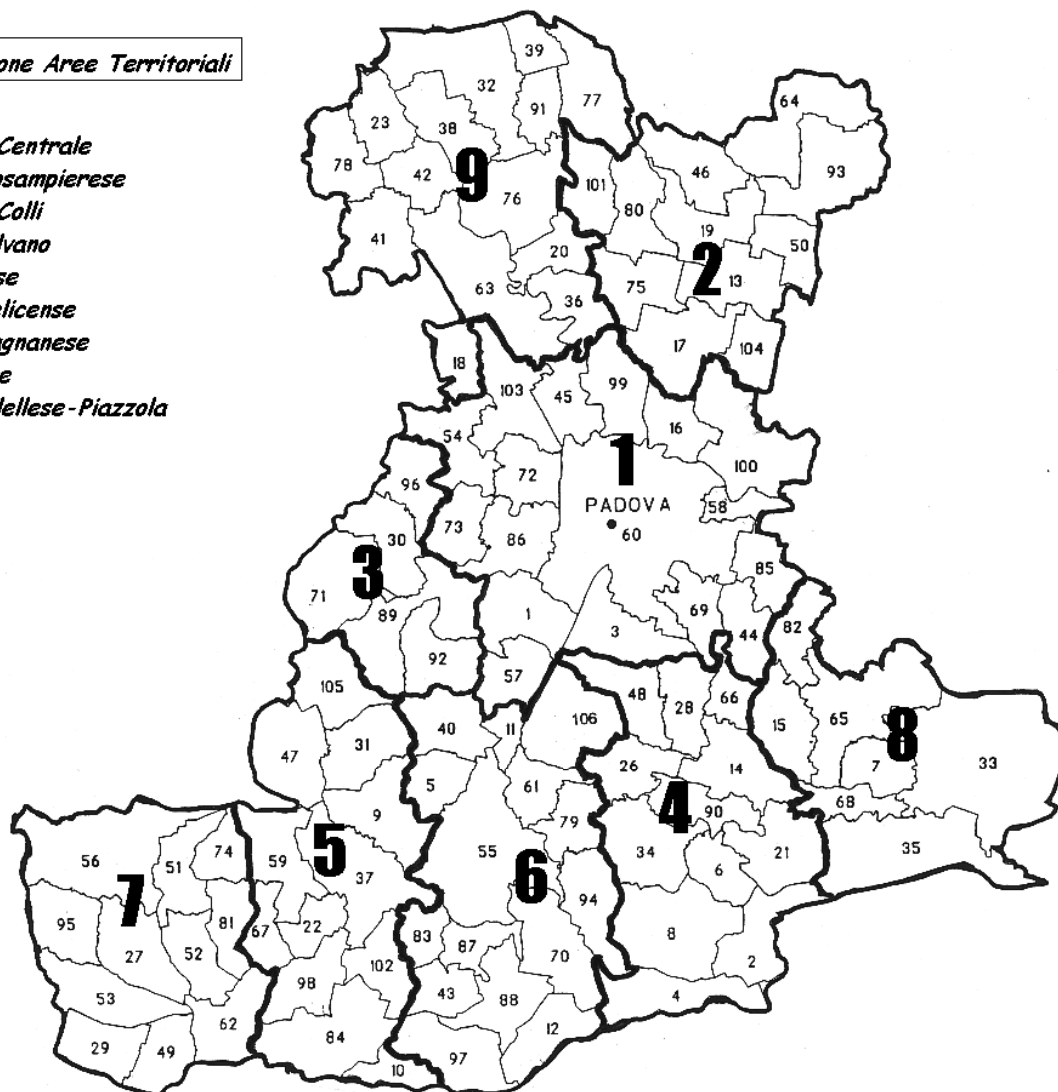


In basso l'incidenza % di ogni comune sul totale delle società con più di 15 milioni di euro di fatturato della provincia (xxxx unità) attive al 30.6.2013

PROVINCIA DI PADOVA

Suddivisione Aree Territoriali

1. Area Centrale
2. Camposampierese
3. Area Colli
4. Conselvano
5. Estense
6. Monselicense
7. Montagnanese
8. Piavese
9. Cittadellese-Piazzola



001 ABANO TERME
002 AGNA
003 ALBIGNASEGO
004 ANGUILLARA VENETA
005 ARQUIA' PETRARCA
006 ARRE
007 ARZERGRANDE
008 BAGNOLI DI SOPRA
009 BAONE
010 BARBONA
011 BATTAGLIA TERME
012 BOARA PISANI
013 BORGORICCO
014 BOVOLENTA
015 BRUGINE
016 CADONEGHE
017 CAMPODARSEGO
018 CAMPODORO
019 CAMPOSAMPIERO
020 CAMPO S. MARTINO
021 CANDIANA

022 CARCERI
023 CARMIGNANO DI B.
026 CARTURA
027 CASALE SCODOSIA
028 CASALSERUGO
029 CASTELBALDO
030 CERVARESE S. CROCE
031 CINTO EUGANEO
032 CITTADELLA
033 CODEVIGO
034 CONSELVE
035 CORREZZOLA
036 CURTAROLO
037 ESTE
038 FONTANIVA
039 GALLIERA V.TA
040 GALZIGNANO T.
041 GAZZO
042 GRANTORTO
043 GRANZE
044 LEGNARO

045 LIMENA
046 LOREGGIA
047 LOZZO ATESTINO
048 MASERA'
049 MASI
050 MASSANZAGO
051 MEGLIADINO S. FID.
052 MEGLIADINO S. VIT.
053 MERLARA
054 MESTRINO
055 MONSELICE
056 MONTAGNANA
057 MONTEGROTTO T.
058 NOVENTA P.NA
059 OSPEDALETTO E.
060 PADOVA
061 PERNUMIA
062 PIACENZA D'ADIGE
063 PIAZZOLA S. B.
064 PIOMBINO DESE
065 PIOVE DI SACCO

066 POLVERARA
067 PONSO
068 PONTELONGO
069 PONTE S. NICOLO'
070 POZZONOVO
071 ROVOLON
072 RUBANO
073 SACCOLONGO
074 SALETTO
075 S. GIORGIO PERT.
076 S. GIORGIO IN B.
077 S. MARTINO DI L.
078 S. PIETRO IN GU
079 S. PIETRO VIM.
080 S. GIUSTINA IN C.
081 S. MARGHERITA D'AD.
082 S. ANGELO DI PIOVE
083 S. ELENA
084 S. URBANO
085 SAONARA
086 SELVAZZANO D.

087 SOLESINO
088 STANGHELLA
089 TEOLO
090 TERRASSA P.NA
091 TOMBOLO
092 TORREGLIA
093 TREBASELEGHE
094 TRIBANO
095 URBANO
096 VEGGIANO
097 VESCOVANA
098 VIGHIZZOLO E.
099 VIGODARZERE
100 VIGONZA
101 VILLA DEL CONTE
102 VILLA ESTENSE
103 VILKLAFRANCA
104 VILLANOVA DI C.
105 VO' EUGANEO
106 DUE CARRARE

SOCIETA' CON PIU' DI 15 MILIONI DI EURO DI FATTURATO

Per comuni e aree territoriali - Società attive al 30.6.2013 - Dati di bilancio 2011

	Val. ass	% su:	
		Totale provincia	Totale area
ABANO TERME	4	0,9	1,9
ALBIGNASEGO	5	1,1	2,4
CADONEGHE	6	1,3	2,8
LEGNARO	3	0,7	1,4
LIMENA	16	3,6	7,5
MESTRINO	5	1,1	2,4
MONTEGROTTO TERME	2	0,4	0,9
NOVENTA PADOVANA	4	0,9	1,9
PADOVA	121	27,0	57,1
PONTE SAN NICOLO'	2	0,4	0,9
RUBANO	11	2,5	5,2
SACCOLONGO	0	0,0	0,0
SAONARA	3	0,7	1,4
SELVAZZANO DENTRO	10	2,2	4,7
VIGODARZERE	2	0,4	0,9
VIGONZA	10	2,2	4,7
VILLAFRANCA PADOVANA	8	1,8	3,8
AREA CENTRALE	212	47,3	100,0
BORGORICCO	3	0,7	4,3
CAMPODARSEGO	17	3,8	24,6
CAMPOSAMPIERO	8	1,8	11,6
LOREGGIA	3	0,7	4,3
MASSANZAGO	3	0,7	4,3
PIOMBINO DESE	4	0,9	5,8
S.GIORGIO PER.	7	1,6	10,1
S.GIUSTINA C.	3	0,7	4,3
TREBASELEGHE	7	1,6	10,1
VILLA DEL CONTE	8	1,8	11,6
VILLANOVA C.	6	1,3	8,7
CAMOSAMPIERESE	69	15,4	100,0
CERVARESE S.C.	1	0,2	9,1
ROVOLON	0	0,0	0,0
TEOLO	3	0,7	27,3
TORREGLIA	3	0,7	27,3
VEGGIANO	4	0,9	36,4
AREA COLLI	11	2,5	100,0
AGNA	0	0,0	0,0
ANGUILLARA V.	0	0,0	0,0
ARRE	2	0,4	7,7
BAGNOLI DI SOP.	5	1,1	19,2
BOVOLENTA	4	0,9	15,4
CANDIANA	1	0,2	3,8
CARTURA	0	0,0	0,0
CASALSERUGO	5	1,1	19,2
CONSELVE	7	1,6	26,9
MASERA'	1	0,2	3,8
POLVERARA	1	0,2	3,8
TERRASSA	0	0,0	0,0
CONSELVANO	26	5,8	100,0
BAONE	0	0,0	0,0
BARBONA	0	0,0	0,0
CARCERI	0	0,0	0,0
CINTO EUGANEO	0	0,0	0,0
ESTE	3	0,7	37,5
LOZZO ATESTINO	1	0,2	12,5
OSPEDALETTO E.	1	0,2	12,5
PONSO	1	0,2	12,5
S.URBANO	0	0,0	0,0
VIGHIZZOLO E.	0	0,0	0,0
VILLA ESTENSE	0	0,0	0,0
VO' EUGANEO	2	0,4	25,0

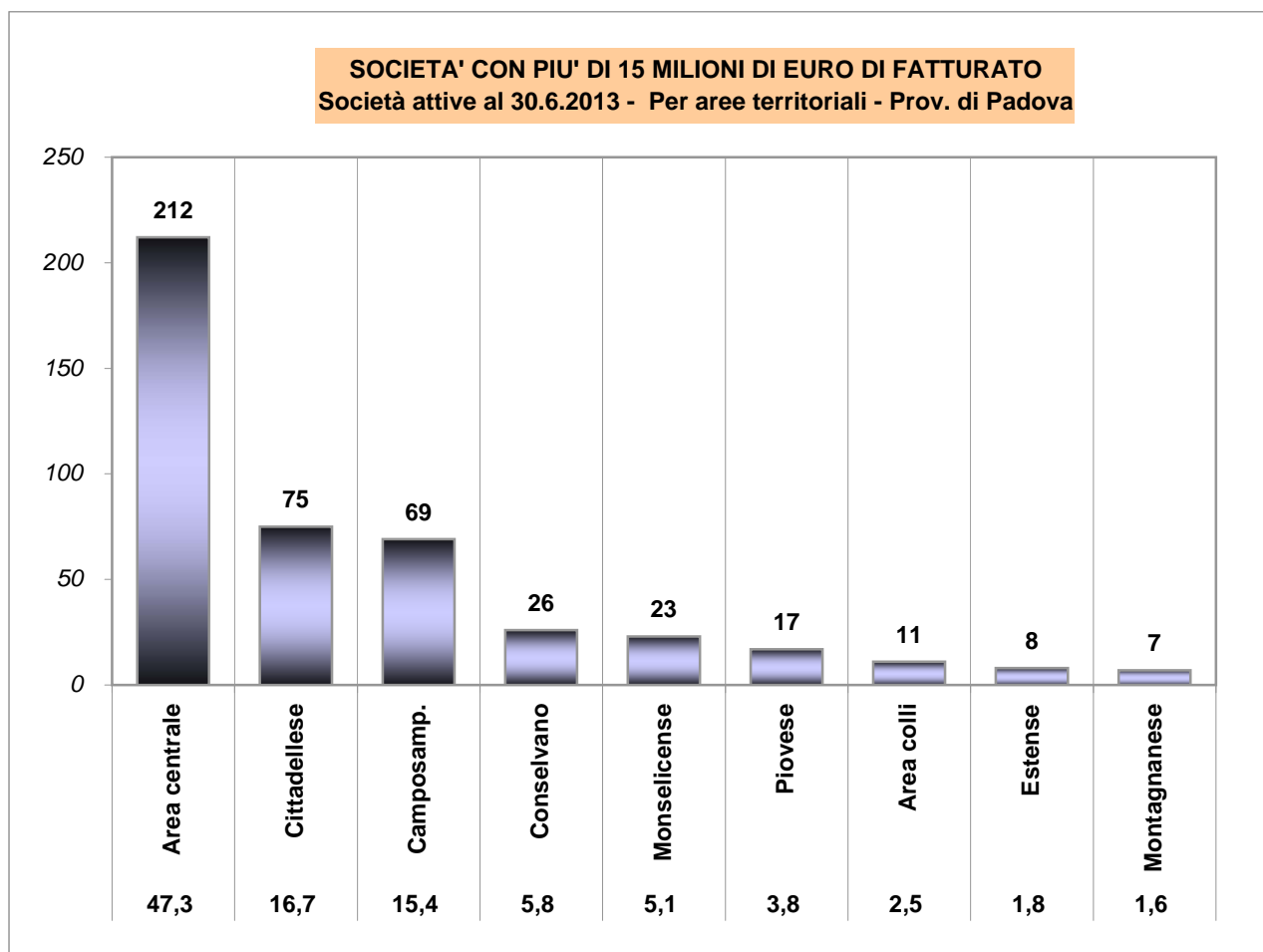
SOCIETA' CON PIU' DI 15 MILIONI DI EURO DI FATTURATO

Per comuni e aree territoriali - Società attive al 30.6.2013 - Dati di bilancio 2011

	Val. ass	% su:	
		Totale provincia	Totale area
ESTENSE	8	1,8	100,0
ARQUA' PETRARCA	0	0,0	0,0
BATTAGLIA TERME	0	0,0	0,0
BOARA PISANI	1	0,2	4,3
GALZIGNANO	1	0,2	4,3
GRANZE	0	0,0	0,0
MONSELICE	9	2,0	39,1
PERNUMIA	2	0,4	8,7
POZZONOVO	2	0,4	8,7
S.PIETRO VIMIN.	0	0,0	0,0
S.ELENA	1	0,2	4,3
SOLESINO	1	0,2	4,3
STANGHELLA	0	0,0	0,0
TRIBANO	3	0,7	13,0
VESCOVANA	0	0,0	0,0
DUE CARRARE	3	0,7	13,0
MONSELICENSE	23	5,1	100,0
CASALE SCODOSIA	1	0,2	14,3
CASTELBALDO	0	0,0	0,0
MASI	0	0,0	0,0
MEGLIADINO S.F.	0	0,0	0,0
MEGLIADINO S.V.	0	0,0	0,0
MERLARA	0	0,0	0,0
MONTAGNANA	4	0,9	57,1
PIACENZA ADIGE	0	0,0	0,0
SALETTO	0	0,0	0,0
S.MARGHERITA A.	2	0,4	28,6
URBANA	0	0,0	0,0
MONTAGNANESE	7	1,6	100,0
ARZERGRANDE	2	0,4	11,8
BRUGINE	1	0,2	5,9
CODEVIGO	0	0,0	0,0
CORREZZOLA	0	0,0	0,0
PIOVE DI SACCO	9	2,0	52,9
PONTELONGO	2	0,4	11,8
S.ANGELO PIOVE	3	0,7	17,6
PIOVESE	17	3,8	100,0
CAMPODORO	2	0,4	2,7
CAMPO S.MARTINO	7	1,6	9,3
CARMIGNANO BR.	9	2,0	12,0
CITTADELLA	13	2,9	17,3
CURTAROLO	2	0,4	2,7
FONTANIVA	5	1,1	6,7
GALLIERA VENETA	7	1,6	9,3
GAZZO	2	0,4	2,7
GRANTORTO	1	0,2	1,3
PIAZZOLA S.B.	3	0,7	4,0
S.GIORGIO IN B.	2	0,4	2,7
S.MARTINO DI L.	11	2,5	14,7
S.PIETRO IN GU'	6	1,3	8,0
TOMBOLO	5	1,1	6,7
CITTADELLESE	75	16,7	100,0

SOCIETA' CON PIU' DI 15 MILIONI DI EURO DI FATTURATO
Riepilogo aree territoriali - Società attive al 30.6.2013 - Dati bilancio 2011

	Val.assoluti	Totale provincia
Area centrale	212	47,3
Area colli	11	2,5
Totale centro	223	49,8
Camposampierese	69	15,4
Cittadellese	75	16,7
Totale Nord	144	32,1
Conselvano	26	5,8
Estense	8	1,8
Monselicense	23	5,1
Montagnanese	7	1,6
Piovese	17	3,8
Totale Sud	81	18,1
Tot. Provincia (*)	448	100,0



In basso la % di ogni area sul totale provinciale - Dati di bilancio 2011

SOCIETA' DI CAPITALE - FATTURATO COMPRESO TRA 15 E 25 MILIONI DI EURO - SEDE LEGALE IN PROVINCIA DI PADOVA - PER MACROSETTORI
Societa' operative al 30.6.2013 - Dati bilancio 2011 - In ordine decrescente per numero di addetti

	<i>Denominazione</i>	<i>Attivita' primaria (sintesi)</i>	<i>Addetti 2013</i>	<i>Codici Ateco (att.primaria)</i>	<i>Sede legale</i>
AGRICOLTURA					
1	CONSELVE VIGNETI E CANTINE SOC.COOP.	AGRICOLTURA E PESCA	35	01.21	CONSELVE
INDUSTRIA MANIFATTURIERA					
1	BELVEST S.P.A.	INDUSTRIE ABBIGLIAMENTO	305	14.13	PIAZZOLA SUL BRENTA
2	BERTO E.G. INDUSTRIA TESSILE S.R.L.	INDUSTRIE TESSILI	190	13.2	BOVOLENTA
3	MORETTO S.P.A.	FABBRIC.DI MACCHINARI E APPARECC.	190	28.2	MASSANZAGO
4	EURO'CRYOR S.P.A.	FABBRIC.DI MACCHINARI E APPARECC.	175	28.25	SOLESINO
5	SAURO S.R.L.	PRODOTTI IN METALLO	152	25.62	VILLAFRANCA PADOVANA
6	DAVOS S.P.A.	ARTICOLI IN GOMMA E MATERIE PLASTICHE	142	22.1	PADOVA
7	AGHITO ZAMBONINI S.P.A.	PRODOTTI IN METALLO	138	25.12	NOVENTA PADOVANA
8	CRIOCABIN S.P.A.	FABBRIC.DI MACCHINARI E APPARECC.	137	28.25	TEOLO
9	F.A.T.I. S.R.L.	ARTICOLI IN GOMMA E MATERIE PLASTICHE	129	22.19	VILLAFRANCA PADOVANA
10	BALLAN S.P.A.	PRODOTTI IN METALLO	128	25.12	VILLA DEL CONTE
11	DESTRO PAOLO S.P.A.	PRODOTTI IN METALLO	124	25.99	VIGONZA
12	CARTOTECNICA POSTUMIA - S.P.A.	INDUSTRIE DELLA CARTA	122	17.21	CARMIGNANO DI BRENTA
13	PRESSOFUSIONE SACCENSE S.R.L.	METALLURGIA	112	24.5	PIOVE DI SACCO
14	HAIER (ITALY) APPLIANCES S.P.A.	FABBRIC.DI APP. ELETTRICHE	110	27.51	CAMPODORO
15	RITMO S.P.A.	PRODOTTI IN METALLO	110	25.62	TEOLO
16	GOLFETTO SANGATI S.R.L.	FABBRIC.DI MACCHINARI E APPARECC.	109	28.93	GALLIERA VENETA
17	BONALDO S.P.A.	FABBRIC.DI MOBILI	98	31.03	VILLANOVA DI CAMPOSAMPIERO
18	PLASTIC SYSTEMS S.P.A.	FABBRIC.DI MACCHINARI E APPARECC.	98	28.96	BORGORICCO
19	CORRADO MARETTO S.R.L.	INDUSTRIE DEL CUOIO-CALZATURE	97	15.20	VIGONZA
20	ZAPI S.P.A.	INDUSTRIE CHIMICHE	97	20.15	CONSELVE
21	EFFEQUATTO - S.R.L.	FABBRIC.DI MOBILI	97	31	TREBASELEGHE
22	BICA S.P.A.	INDUSTRIE TESSILI	96	13.92	CANDIANA
23	CARPAD S.P.A.	INDUSTRIE DELLA CARTA	96	17.2	FONTANIVA
24	MARCATO S.P.A.	PRODOTTI IN METALLO	95	25.99	CAMPODARSEGO
25	IVOPLAST S.R.L.	ARTICOLI IN GOMMA E MATERIE PLASTICHE	94	22.2	VILLA DEL CONTE
26	CAPICA MINUTERIE SPA	PRODOTTI IN METALLO	94	25.99	ALBIGNASEGO
27	BERTO'S S.P.A.	FABBRIC.DI APP. ELETTRICHE	94	27.90	TRIBANO
28	NICO VELO S.P.A.	PROD.LAV.MIN. NON METALLIF.	93	23.61	FONTANIVA
29	BLOWTHERM S.P.A.	PRODOTTI IN METALLO	92	25.21	CAMPOSAMPIERO
30	O.M.V.L., SOCIETA' PER AZIONI	FABBRIC.DI AUTOVEICOLI	92	29.32	PERNUMIA
31	S.P.A.M.I. S.R.L.	FABBRIC.DI MACCHINARI E APPARECC.	92	28.99	PIOMBINO DESE
32	GRIGGIO S.P.A.	FABBRIC.DI MACCHINARI E APPARECC.	90	28.49	CAMPODARSEGO
33	MP3 S.R.L.	FABBRIC.DI MACCHINARI E APPARECC.	87	28.25	CAMPOSAMPIERO
34	SAGA S.P.A.	PRODOTTI IN METALLO	85	25.73	CADONEGHE
35	TRANSPACK SPA	INDUSTRIE DEL LEGNO	83	16.24	PONTELONGO
36	BETON VENETA S.R.L.	PROD.LAV.MIN. NON METALLIF.	83	23.63	SANT'ELENA
37	C.I.B. UNIGAS S.P.A.	FABBRIC.DI MACCHINARI E APPARECC.	83	28.21	CAMPODARSEGO
38	CACCARO S.R.L.	FABBRIC.DI MOBILI	83	31	VILLA DEL CONTE
39	CEAM CAVI SPECIALI S.P.A.	FABBRIC.DI APP. ELETTRICHE	82	27.32	MONSELICE

SOCIETA' DI CAPITALE - FATTURATO COMPRESO TRA 15 E 25 MILIONI DI EURO - SEDE LEGALE IN PROVINCIA DI PADOVA - PER MACROSETTORI
Societa' operative al 30.6.2013 - Dati bilancio 2011 - In ordine decrescente per numero di addetti

	<i>Denominazione</i>	<i>Attivita' primaria (sintesi)</i>	<i>Addetti 2013</i>	<i>Codici Ateco (att.primaria)</i>	<i>Sede legale</i>
40	TMG IMPIANTI S.P.A.	FABBRIC.DI MACCHINARI E APPARECC.	82	28.2	SAN MARTINO DI LUPARI
41	ISOLI S.P.A.	FABBRIC.DI AUTOVEICOLI	82	29.2	FONTANIVA
42	EUROMOP S.P.A.	INDUSTRIE CHIMICHE	80	20.41	CITTADELLA
43	SELCO S.R.L.	FABBRIC.DI APP. ELETTRICHE	80	27.90	TOMBOLO
44	GIVAS - S.R.L.	FABBRIC.DI MOBILI	75	31.09	SAONARA
45	DYNAMIC JEANS MANIFATTURE S.R.L.	INDUSTRIE ABBIGLIAMENTO	72	14.1	CAMPODORO
46	TECNOLASER S.R.L.	PRODOTTI IN METALLO	71	25.11	CAMPO SAN MARTINO
47	GUIDOLIN S.R.L.	PRODOTTI IN METALLO	71	25.62	CAMPODARSEGO
48	GREEN BOX S.R.L.	FABBRIC.DI MACCHINARI E APPARECC.	69	28.25	PIOVE DI SACCO
49	MASPICA SOCIETA' PER AZIONI	INDUSTRIE DEL CUOIO-CALZATURE	68	15.20	CASALSERUGO
50	SAPISELCO SRL	ARTICOLI IN GOMMA E MATERIE PLASTICHE	67	22.2	SAONARA
51	TONIN CASA S.R.L.	FABBRIC.DI MOBILI	64	31.09	SAN GIORGIO IN BOSCO
52	SCM FRIGO S.P.A.	FABBRIC.DI MACCHINARI E APPARECC.	62	28.25	SANT'ANGELO DI PIOVE DI SACCO
53	TRAFILERIE DI CITTADELLA S.P.A.	METALLURGIA	60	24.34	CITTADELLA
54	VACUTEST KIMA S.R.L.	ALTRE INDUSTRIE MANIFATTURIERE	60	32.50	ARZERGRANDE
55	PROFILPAS S.P.A.	PRODOTTI IN METALLO	60	25.99	CADONEGHE
56	AGREX S.P.A.	FABBRIC.DI MACCHINARI E APPARECC.	59	28.3	VILLAFRANCA PADOVANA
57	GIMO'S ITALIANA S.P.A.	INDUSTRIE ABBIGLIAMENTO	58	14.13	SAN MARTINO DI LUPARI
58	MONDI IPI SRL	INDUSTRIE DELLA CARTA	58	17.21	SAN PIETRO IN GU
59	P3 S.R.L.	ARTICOLI IN GOMMA E MATERIE PLASTICHE	57	22.21	VILLAFRANCA PADOVANA
60	MAUS S.P.A.	FABBRIC.DI MACCHINARI E APPARECC.	57	28.4	CAMPODARSEGO
61	T.T.S. S.R.L. - TECNO TROLLEY SYSTEM	FABBRIC.DI MACCHINARI E APPARECC.	57	28.29	SANTA GIUSTINA IN COLLE
62	FILA S.P.A.	INDUSTRIE CHIMICHE	56	20.41	SAN MARTINO DI LUPARI
63	BERNARDINELLO ENGINEERING S.P.A.	FABBRIC.DI MACCHINARI E APPARECC.	54	28.29	CADONEGHE
64	ITALPROJECT S.R.L.	FABBRIC.DI MACCHINARI E APPARECC.	53	28.2	GALLIERA VENETA
65	OMAS S.R.L.	FABBRIC.DI MACCHINARI E APPARECC.	53	28.3	SAN GIORGIO DELLE PERTICHE
66	GEOPLAST S.P.A.	INDUSTRIE CHIMICHE	52	20.16	GRANTORTO
67	VALENTE S.R.L.	PROD.LAV.MIN. NON METALLIF.	52	23.61	CAMPODARSEGO
68	NOVOFERM SCHIEVANO S.R.L.	PRODOTTI IN METALLO	52	25.99	CAMPOSAMPIERO
69	LYTO'S S.P.A.	PRODOTTI IN METALLO	50	25.11	CASALSERUGO
70	SANYPET S.P.A.	INDUSTRIE ALIMENTARI	49	10.92	BAGNOLI DI SOPRA
71	BIOS LINE S.P.A.	INDUSTRIE DEI PRODOTTI FARMACEUTICI	49	21.20	PONTE SAN NICOLO'
72	UNICONFORT S.R.L.	FABBRIC.DI MACCHINARI E APPARECC.	47	28.21	SAN MARTINO DI LUPARI
73	OFFICINE MECCANICHE GALILEO S.R.L.	FABBRIC.DI MACCHINARI E APPARECC.	47	28.22	PERNUMIA
74	MICRONOVA SRL	PROD. ELETTRONICA, OTTICA, STRUMENTI MISURAZ.	47	26	VIGONZA
75	S.B.F. S.R.L.	FABBRIC.DI MACCHINARI E APPARECC.	46	28.99	CASALE DI SCODOSIA
76	TECNO POOL S.P.A.	FABBRIC.DI MACCHINARI E APPARECC.	44	28.93	SAN GIORGIO IN BOSCO
77	GRUDEN S.P.A.	INDUSTRIE DELLA CARTA	43	17.21	MASERA' DI PADOVA
78	CIMOLAI TECHNOLOGY S.P.A.	FABBRIC.DI MACCHINARI E APPARECC.	43	28.22	CARMIGNANO DI BRENTA
79	GIROLAMO LUXARDO S.P.A.	INDUSTRIE ALIMENTARI	42	11.01	TORREGLIA
80	MULMIX FACCO - S.R.L.	FABBRIC.DI MACCHINARI E APPARECC.	41	28.30	CAMPO SAN MARTINO
81	ANEMOS S.P.A.	FABBRIC.DI MOBILI	41	31.01	SAN GIORGIO DELLE PERTICHE
82	IVM SRL	PRODOTTI IN METALLO	39	25.11	PADOVA
83	ELITE S.R.L.	ALTRE INDUSTRIE MANIFATTURIERE	39	32.3	FONTANIVA

SOCIETA' DI CAPITALE - FATTURATO COMPRESO TRA 15 E 25 MILIONI DI EURO - SEDE LEGALE IN PROVINCIA DI PADOVA - PER MACROSETTORI
Societa' operative al 30.6.2013 - Dati bilancio 2011 - In ordine decrescente per numero di addetti

	<i>Denominazione</i>	<i>Attivita' primaria (sintesi)</i>	<i>Addetti 2013</i>	<i>Codici Ateco (att.primaria)</i>	<i>Sede legale</i>
84	ITALFER S.R.L.	PRODOTTI IN METALLO	38	25.5	MASSANZAGO
85	TIPOLITOGRAFICA C.S. S.R.L.	INDUSTRIE DELLA STAMPA	37	18.12	PADOVA
86	FERRAU S.P.A.	PRODOTTI IN METALLO	35	25.5	SELVAZZANO DENTRO
87	OSCAR TACCHINI S.R.L.	INDUSTRIE ALIMENTARI	33	10.1	SAN MARTINO DI LUPARI
88	BIMECC ENGINEERING S.P.A.	FABBRIC.DI AUTOVEICOLI	30	29.32	VEGGIANO
89	LAPALMA S.R.L.	FABBRIC.DI MOBILI	29	31	CADONEGHE
90	PAC SERVICE S.P.A.	INDUSTRIE DELLA CARTA	24	17.12	VIGONZA
91	GIANCOL S.P.A.	INDUSTRIE CHIMICHE	24	20.52	DUE CARRARE
92	EDEN TECHNOLOGY S.R.L.	FABBRIC.DI MACCHINARI E APPARECC.	23	28.22	GALLIERA VENETA
93	FAVERO ANTONIO S.R.L.	INDUSTRIE ALIMENTARI	20	10.61	PADOVA
94	NOVA FUNGHI S.R.L.	INDUSTRIE ALIMENTARI	20	10	SAN GIORGIO DELLE PERTICHE
95	VINICOLA TOMBACCO S.R.L.	INDUSTRIE ALIMENTARI	18	11.02	TREBASELEGHE
96	CHEMIL S.R.L.	ALTRE INDUSTRIE MANIFATTURIERE	18	32.50	PADOVA
97	JOLLY PAPER S.P.A.	INDUSTRIE DELLA CARTA	17	17.12	RUBANO
98	SACCHETTO S.R.L.	INDUSTRIE ALIMENTARI	16	11.02	TREBASELEGHE
99	COMYP S.R.L.	INDUSTRIE DEL CUOIO-CALZATURE	11	15.2	PADOVA
100	BLS S.P.A. (BERICA LAVORAZIONI SPECIALI)	ALTRE INDUSTRIE MANIFATTURIERE	11	32.12	PADOVA
101	ARZANA' NAVI S.R.L.	FABBRIC.DI ALTRI MEZZI DI TRASPORTO	7	30.12	RUBANO

ENERGIA, SERVIZI RETI IDRICHE, RACCOLTA-RECUPERO RIFIUTI

1	VALPLASTIC S.P.A.	RACCOLTA RIFIUTI	44	38.32	CARMIGNANO DI BRENTA
---	-------------------	------------------	----	-------	----------------------

COSTRUZIONI

1	LENDER S.P.A.	LAVORI DI COSTRUZIONE SPECIALIZZATI	105	43.21	PADOVA
2	IMP. GEN. COSTRUZIONI DARKA BETON RAPID S.R.L.	COSTRUZIONE DI EDIFICI	85	41.2	PIAZZOLA SUL BRENTA
3	STICAR S.P.A.	LAVORI DI COSTRUZIONE SPECIALIZZATI	82	43.29	PADOVA
4	GAETANO PAOLIN S.P.A.	LAVORI DI COSTRUZIONE SPECIALIZZATI	62	43.22	PADOVA
5	I.TEC SRL COSTRUZIONI GENERALI	LAVORI DI COSTRUZIONE SPECIALIZZATI	60	43.21	VILLA DEL CONTE
6	SAET S.P.A.	LAVORI DI COSTRUZIONE SPECIALIZZATI	48	43.21	SELVAZZANO DENTRO
7	BRAGAGNOLO S.R.L.	INGEGNERIA CIVILE	48	42.99	BORGORICCO
8	MANIERO ELETTRONICA SRL	LAVORI DI COSTRUZIONE SPECIALIZZATI	45	43.21	SANT'ANGELO DI PIOVE DI SACCO
9	VIBROCEMENTO VENETA S.P.A.	LAVORI DI COSTRUZIONE SPECIALIZZATI	5	43.99	LIMENA
10	TERNI S.C.A.R.L.	LAVORI DI COSTRUZIONE SPECIALIZZATI	2	43.99	LIMENA
11	HOS.AL.VI. SOCIETA' CONSORTILE A R.L.	COSTRUZIONE DI EDIFICI	1	41.2	PADOVA
12	MOSE-TREPORTI S.C.R.L.	INGEGNERIA CIVILE	n.d.	42.91	PADOVA
13	TALEA SOCIETA' CONSORTILE A R.L.	LAVORI DI COSTRUZIONE SPECIALIZZATI	n.a.	43.11	PADOVA

SOCIETA' DI CAPITALE - FATTURATO COMPRESO TRA 15 E 25 MILIONI DI EURO - SEDE LEGALE IN PROVINCIA DI PADOVA - PER MACROSETTORI
Societa' operative al 30.6.2013 - Dati bilancio 2011 - In ordine decrescente per numero di addetti

	<i>Denominazione</i>	<i>Attivita' primaria (sintesi)</i>	<i>Addetti 2013</i>	<i>Codici Ateco (att.primaria)</i>	<i>Sede legale</i>
COMMERCIO-TURISMO					
1	CENTRODET S.R.L.	COMMERCIO INGROSSO	128	46.44	SAN MARTINO DI LUPARI
2	UNIX SRL	COMMERCIO DETTAGLIO	125	47.75	PADOVA
3	HOFFMANN ITALIA S.P.A.	COMMERCIO INGROSSO	73	46.62	PADOVA
4	PIPINATO CALZATURE S.P.A.	COMMERCIO INGROSSO	67	46.42	PADOVA
5	CARLEVARI S.R.L.	COMMERCIO INGROSSO	64	46.31	TORREGLIA
6	MANIFATTURE BELLET S.P.A.	COMMERCIO INGROSSO	64	46.42	SAN MARTINO DI LUPARI
7	FIP ARTICOLI TECNICI S.R.L.	COMMERCIO INGROSSO	62	46.69	PADOVA
8	CORRADINI & C. S.R.L.	COMMERCIO INGROSSO	61	46.74	MESTRINO
9	S.I.T.L.A. S.R.L.	ALBEGHI-ALLOGGI	59	55.3	PADOVA
10	B&C S.R.L.	COMMERCIO INGROSSO	59	46.75	ALBIGNASEGO
11	B H 4 S.P.A.	ALBEGHI-ALLOGGI	53	55.1	PADOVA
12	HYDROSS S.P.A.	COMMERCIO INGROSSO	52	46.74	MONTEGROTTO TERME
13	ZAINO FOODSERVICE S.R.L.	COMMERCIO INGROSSO	46	46.39	MONTEGROTTO TERME
14	FRESCURA S.P.A.	COMMERCIO INGROSSO	45	46.49	RUBANO
15	ALIFAX S.P.A.	COMMERCIO INGROSSO	44	46.46	POLVERARA
16	GRUPPO MATEL S.R.L.	COMMERCIO INGROSSO	44	46.47	SELVAZZANO DENTRO
17	FRABO S.R.L.	COMMERCIO INGROSSO	43	46.41	CARMIGNANO DI BRENTA
18	BOSCOLO HOTELS S.P.A.	ALBEGHI-ALLOGGI	36	55.1	PADOVA
19	ROSSI S.R.L.	COMMERCIO INGROSSO	35	46.44	CAMPODARSEGO
20	CLINI-LAB S.R.L.	COMMERCIO INGROSSO	34	46.46	CONSELVE
21	REVARC S.P.A.	COMM. AUTOVEICOLI	33	45.31	PADOVA
22	MONDIAL CAR S.R.L.	COMM. AUTOVEICOLI	30	45.11	PADOVA
23	ELETTRA S.R.L.	COMMERCIO INGROSSO	30	46.69	PADOVA
24	MERCATO VENETO DELL'ORO S.P.A.	COMMERCIO DETTAGLIO	30	47.91	PADOVA
25	ARCASA S.R.L.	COMMERCIO INGROSSO	28	46.44	SAN MARTINO DI LUPARI
26	CALENDA S.P.A.	COMMERCIO INGROSSO	28	46.45	VEGGIANO
27	ELMAT S.P.A.	COMMERCIO INGROSSO	25	46.47	PADOVA
28	FERRI AUTO - S.R.L.	COMM. AUTOVEICOLI	23	45.11	LIMENA
29	CBELUX S.P.A.	COMMERCIO INGROSSO	22	46.43	NOVENTA PADOVANA
30	TRUMPF MED ITALIA SRL	COMMERCIO INGROSSO	22	46.46	LIMENA
31	BROGGIAN DIFFUSIONE SPA	COMMERCIO INGROSSO	22	46.48	PADOVA
32	VENETA ZOOTECNICI S.R.L.	COMMERCIO INGROSSO	22	46.75	PIOMBINO DESE
33	PAVAN S.P.A.	COMM. AUTOVEICOLI	21	45.1	PIOVE DI SACCO
34	DIGITALIA S.P.A.	COMMERCIO INGROSSO	21	46.65	PADOVA
35	WEBSTER S.R.L.	COMMERCIO DETTAGLIO	20	47.91	LIMENA
36	AUTOBASE S.R.L.	COMM. AUTOVEICOLI	19	45.11	ALBIGNASEGO
37	ALEMAGNA MOTORI S.R.L.	COMM. AUTOVEICOLI	19	45.11	PADOVA
38	RICAUTO S.P.A.	COMM. AUTOVEICOLI	19	45.32	PADOVA
39	ALPHA - VET SRL	COMMERCIO INGROSSO	19	46.46	TOMBOLO
40	FERRATO SEVERINO S.R.L.	COMMERCIO INGROSSO	17	46.77	PADOVA
41	RIZZATO SERVICE S.R.L.	COMMERCIO INGROSSO	16	46.42	SAN GIORGIO DELLE PERTICHE
42	SAMA S.P.A.	COMMERCIO INGROSSO	15	46.39	PONSO

SOCIETA' DI CAPITALE - FATTURATO COMPRESO TRA 15 E 25 MILIONI DI EURO - SEDE LEGALE IN PROVINCIA DI PADOVA - PER MACROSETTORI
Societa' operative al 30.6.2013 - Dati bilancio 2011 - In ordine decrescente per numero di addetti

	<i>Denominazione</i>	<i>Attività primaria (sintesi)</i>	<i>Addetti 2013</i>	<i>Codici Ateco (att.primaria)</i>	<i>Sede legale</i>
43	MILL SERVICE S.P.A.	COMMERCIO INGROSSO	15	46.69	SELVAZZANO DENTRO
44	PADOVAFURS S.R.L.	COMMERCIO INGROSSO	14	46.24	PADOVA
45	CAMPORESE MACCHINE GRAFICHE S.P.A.	COMMERCIO INGROSSO	14	46.69	LIMENA
46	SAP S.R.L.	COMMERCIO INGROSSO	10	46.31	PADOVA
47	FERCART S.R.L.	COMMERCIO INGROSSO	10	46.77	MONTAGNANA
48	HALLEY VEICOLI INDUSTRIALI S.R.L.	COMM. AUTOVEICOLI	8	45.11	PADOVA
49	ZOOVENETA CARNI S.R.L.	COMMERCIO INGROSSO	4	46.32	CITTADELLA
50	PROFITALIA SRL	COMMERCIO INGROSSO	4	46.52	PADOVA
51	RICCARDO LORENZI S.R.L.	COMMERCIO INGROSSO	3	46.39	VO
52	AGRINOVA S.R.L.	COMMERCIO INGROSSO	3	46.75	MONSELICE
53	BARTER4MEDIA S.R.L.	COMMERCIO INGROSSO	2	46.9	PIAZZOLA SUL BRENTA
54	ENERGAS ITALIA S.R.L.	COMMERCIO INGROSSO	2	46.71	SANTA MARGHERITA D'ADIGE

SERVIZI

1	JOB C AMERE S.R.L.	ATT.RICERCA-FORNITURA PERSONALE	524	78.2	PADOVA
2	SIAB S.P.A.	PROD. SOFTWARE, CONSUL. INFORMATICA	153	62.01	RUBANO
3	DATA MEDICA PADOVA - S.P.A.	ASSISTENZA SANITARIA	129	86.90	PADOVA
4	NET ENGINEERING S.P.A.	STUDI ARCHITETTURA, INGEGNERIA	95	71.1	MONSELICE
5	SGI STUDIO GALLI INGEGNERIA SPA	STUDI ARCHITETTURA, INGEGNERIA	92	71.1	RUBANO
6	CESVE SERVIZI INFORMATICI BANCARI SPA	ALTRI SERV.INFORMATICI	83	63.11	PADOVA
7	ANGELO FINESSO - S.P.A.	ATT.SUPPORTO TRASPORTI	63	52.29	PADOVA
8	IC OUTSOURCING S.C.R.L.	ALTRI SERV.INFORMATICI	62	63.11	PADOVA
9	AUTOSCOOUT24 ITALIA S.R.L.	PROD. SOFTWARE, CONSUL. INFORMATICA	42	62.01	ALBIGNASEGO
10	GIPLANET S.P.A.	ATTIVITÀ DI NOLEGGIO E LEASING OPERATIVO	37	77.39	CITTADELLA
11	LOGISTICA UNO EUROPE S.R.L.	ATT.SUPPORTO TRASPORTI	22	52.29	ABANO TERME
12	EMERSON NETWORK POWER HOLDING S.R.L.	ATT.DIREZ.CONSULENZA AZIENDALE	22	70.1	PIOVE DI SACCO
13	FASHION FIVE S.R.L.	PUBBLICITÀ E RICERCHE DI MERCATO	22	73.2	NOVENTA PADOVANA
14	CONSORZIO STABILE PEDRON	ATT. SUPPORTO ALLE IMPRESE	16	82.99	VILLA DEL CONTE
15	SKILL SOCIETA' CONSORTILE A R.L.	ATT.SERVIZI PER EDIFICI, PULIZIE	14	81.21	VIGONZA
16	CALCIO PADOVA S.P.A.	ATTIVITA' SPORTIVE-DIVERTIM.	10	93.12	PADOVA
17	DF AUDIT S.P.A.	ATTIVITÀ LEGALI E CONTABILITÀ	5	69.20	PADOVA
18	C.R.A.A.V.	ATT.SUPPORTO TRASPORTI	3	52.29	PADOVA
19	JUICE S.R.L.	ALTRE ATT.PROFESSIONALI	1	74.90	CITTADELLA
20	RABBIT S.P.A.	ATT.IMMOBILIARI	n.d.	68.20	PADOVA
21	COOPERATIVA DEI PINI - S.C.A R.L.	ATT.DIREZ.CONSULENZA AZIENDALE	n.d.	70.22	GAZZO
22	INTERDIGITALIA S.R.L.	ALTRI SERV.INFORMATICI	n.a.	63.11	PADOVA
23	STAFIN S.R.L.	ATT.IMMOBILIARI	n.a.	68.1	VILLANOVA DI CAMPOSAMPIERO
24	IMMOBILIARE BRUGNOLO S.A.S.	ATT.IMMOBILIARI	n.a.	68.20	VIGONZA
25	LINK S.R.L.	ATT.IMMOBILIARI	n.a.	68.20	PADOVA

Note:
n.a. = dato addetti non aggiornato
n.d. = dato non presente nel Registro Imprese

SOCIETA' DI CAPITALE - FATTURATO COMPRESO TRA 25 E 49 MILIONI DI EURO - SEDE LEGALE IN PROVINCIA DI PADOVA - PER MACROSETTORI

Societa' operative al 30.6.2013 - Dati bilancio 2011 - In ordine decrescente per numero di addetti

	<i>Denominazione</i>	<i>Attivita' primaria (sintesi)</i>	<i>Addetti 2013</i>	<i>Codici Ateco (att.primaria)</i>	<i>Sede legale</i>
AGRICOLTURA					
1	BETON CANDEO S.P.A.	AGRICOLTURA E PESCA	48	01.11	LIMENA
2	MELLA S.R.L.	AGRICOLTURA E PESCA	97	01.19	SAN GIORGIO DELLE PERTICHE
INDUSTRIA MANIFATTURIERA					
1	ISOCLIMA S.P.A.	PROD.LAVORAZ.MINERALI NON METALLIF.	395	23.1	ESTE
2	TFM S.P.A.	PRODOTTI IN METALLO	302	25.99	MESTRINO
3	IMA-SAF S.P.A.	FABBRIC. DI AUTOVEICOLI	242	29.32	CITTADELLA
4	ALLISON S.P.A.	ALTRE INDUSTRIE MANIFATTURIERE	242	32.50	PADOVA
5	ELBI S.P.A.	PRODOTTI IN METALLO	218	25.3	LIMENA
6	I.L.V.E. S.P.A. -	FABBRIC. DI APP. ELETTRICHE	186	27.52	CAMPODARSEGO
7	TECNODOM S.P.A.	FABBRIC. DI MACCHINARI E APPARECC.	183	28.25	VIGODARZERE
8	ELVOX S.P.A.	PROD. ELETTRONICA, OTTICA, STRUMENTI MISURAZ.	182	26.30	CAMPODARSEGO
9	COMEL S.P.A.	PRODOTTI IN METALLO	175	25.11	ARRE
10	MOLEX ZETRONIC S.R.L.	PROD. ELETTRONICA, OTTICA, STRUMENTI MISURAZ.	170	26.11	PADOVA
11	CALZATURIFICIO ORION S.P.A.	INDUSTRIE DEL CUOIO-CALZATURE	169	15.20	BAGNOLI DI SOPRA
12	FAST S.P.A.	FABBRIC. DI MACCHINARI E APPARECC.	169	28.25	MONTAGNANA
13	LAGO S.P.A.	FABBRIC. DI MOBILI	168	31	VILLA DEL CONTE
14	VAREM S.P.A.	PRODOTTI IN METALLO	163	25.1	BOVOLENTA
15	FANTON S.P.A.	FABBRIC. DI APP. ELETTRICHE	160	27.90	CONSELVE
16	SOLON S.P.A.	FABBRIC. DI APP. ELETTRICHE	154	27.11	CARMIGNANO DI BRENTA
17	FONDERIA ANSELMI S.P.A.	METALLURGIA	147	24.51	CAMPOSAMPIERO
18	INDUSTRIE GUIDO MALVESTIO S.P.A.	FABBRIC. DI MOBILI	147	31.01	VILLANOVA DI CAMPOSAMPIERO
19	BEDESCHI S.P.A.	FABBRIC. DI MACCHINARI E APPARECC.	146	28.92	LIMENA
20	CEMENTERIA DI MONSELICE SPA	PROD.LAVORAZ.MINERALI NON METALLIF.	143	23.65	PADOVA
21	PARPAS S.P.A.	FABBRIC. DI MACCHINARI E APPARECC.	143	28.4	CADONEGHE
22	TOFFAC INGRANAGGI S.P.A.	FABBRIC. DI MACCHINARI E APPARECC.	141	28.15	PIOVE DI SACCO
23	HIREF S.P.A.	FABBRIC. DI MACCHINARI E APPARECC.	139	28.25	TRIBANO
24	SACCHETTIFICIO NAZIONALE G. CORAZZA S.P.A.	INDUSTRIE DELLA CARTA	134	17.21	PONTE SAN NICOLO'
25	RAVAGNAN S.P.A.	FABBRIC. DI MACCHINARI E APPARECC.	130	28.29	LIMENA
26	MONDI NOVASAC S.R.L.	INDUSTRIE DELLA CARTA	129	17.21	SAN PIETRO IN GU
27	UNICKA S.R.L.	PRODOTTI IN METALLO	129	25.5	SAN GIORGIO DELLE PERTICHE
28	SIRMAN S.P.A.	FABBRIC. DI MACCHINARI E APPARECC.	121	28.93	CAMPO SAN MARTINO
29	SCILM S.P.A.	PRODOTTI IN METALLO	120	25.99	CITTADELLA
30	ELLEDI - S.P.A.	INDUSTRIE ALIMENTARI	119	10.72	GALLIERA VENETA
31	INARCA S.P.A.	PRODOTTI IN METALLO	117	25.99	VIGODARZERE
32	PETTENON COSMETICS S.P.A.	INDUSTRIE CHIMICHE	113	20.42	SAN MARTINO DI LUPARI
33	LUNDBECK PHARMACEUTICALS ITALY S.P.A.	INDUSTRIE DEI PRODOTTI FARMACEUTICI	111	21.1	PADOVA
34	CARTOTECNICA VENETA S.P.A.	INDUSTRIE DELLA CARTA	105	17.21	SAN PIETRO IN GU
35	VALIGERIA RONCATO S.P.A.	INDUSTRIE DEL CUOIO-CALZATURE	101	15.12	CAMPODARSEGO
36	INDUSTRIE PU.MA. SRL	FABBRIC. DI MACCHINARI E APPARECC.	98	28.96	TRIBANO

SOCIETA' DI CAPITALE - FATTURATO COMPRESO TRA 25 E 49 MILIONI DI EURO - SEDE LEGALE IN PROVINCIA DI PADOVA - PER MACROSETTORI
Societa' operative al 30.6.2013 - Dati bilancio 2011 - In ordine decrescente per numero di addetti

	<i>Denominazione</i>	<i>Attivita' primaria (sintesi)</i>	<i>Addetti 2013</i>	<i>Codici Ateco (att.primaria)</i>	<i>Sede legale</i>
37	VALBONA S.P.A.	INDUSTRIE ALIMENTARI	96	10.39	LOZZO ATESTINO
38	VARISCO S.P.A.	FABBRIC. DI MACCHINARI E APPARECC.	96	28.13	PADOVA
39	SEKO - S.P.A.	FABBRIC. DI MACCHINARI E APPARECC.	86	28.3	CURTAROLO
40	POLIGRAFICA VENETA S.R.L.	ARTICOLI IN GOMMA E MATERIE PLASTICHE	84	22.2	SAN PIETRO IN GU
41	ITALFIL SPA	METALLURGIA	80	24.34	GAZZO
42	ROTO-CART S.P.A.	INDUSTRIE DELLA CARTA	79	17.22	PIOMBINO DESE
43	SALUMIFICIO M. BRUGNOLO S.R.L.	INDUSTRIE ALIMENTARI	74	10.11	VIGONZA
44	I.N.E. - INDUSTRIA NAZIONALE ELETTRODI - S.P.A.	METALLURGIA	74	24.44	CITTADELLA
45	LI.VI.OR. S.P.A.	ALTRE INDUSTRIE MANIFATTURIERE	74	32.12	CITTADELLA
46	GGZ S.R.L.	INDUSTRIE ABBIGLIAMENTO	73	14.39	POZZONOVO
47	NAIZIL S.P.A.	INDUSTRIE TESSILI	72	13.2	CAMPODARSEGO
48	MAFIN S.P.A.	INDUSTRIE ALIMENTARI	71	10.73	GALLIERA VENETA
49	CALCESTRUZZI ZILLO S.P.A.	PROD.LAVORAZ.MINERALI NON METALLIF.	71	23.63	PADOVA
50	FILMOP S.R.L.	INDUSTRIE TESSILI	68	13.92	VILLA DEL CONTE
51	MAGICORAL S.R.L.	INDUSTRIE ABBIGLIAMENTO	65	14.11	ALBIGNASEGO
52	SALGAIM ECOLOGIC S.P.A.	INDUSTRIE ALIMENTARI	60	10.11	PADOVA
53	DISTILLERIE BONOLLO UMBERTO S.P.A.	INDUSTRIE ALIMENTARI	52	11.01	MESTRINO
54	STIFERITE S.R.L.	ARTICOLI IN GOMMA E MATERIE PLASTICHE	51	22.21	PADOVA
55	LA VENETA RETI S.R.L.	PRODOTTI IN METALLO	51	25.11	LOREGGIA
56	CORTAL EXTRASOY S.P.A.	INDUSTRIE ALIMENTARI	44	10.9	CITTADELLA
57	F.LLI GUERRIERO S.R.L.	INDUSTRIE ALIMENTARI	41	10.1	VILLAFRANCA PADOVANA
58	AGRICOLA GRAINS S.P.A.	INDUSTRIE ALIMENTARI	35	10.6	BAGNOLI DI SOPRA
59	PANTANO CARNI S.P.A.	INDUSTRIE ALIMENTARI	34	10.1	ARRE
60	MOLINO QUAGLIA S.P.A.	INDUSTRIE ALIMENTARI	33	10	PADOVA
61	LA.MET. S.P.A.	ALTRE INDUSTRIE MANIFATTURIERE	33	32.12	SELVAZZANO DENTRO
62	FONDERIE PANDOLFO S.R.L.	METALLURGIA	26	24.5	RUBANO
63	MT-ENERGIE ITALIA S.R.L.	FABBRIC. DI MACCHINARI E APPARECC.	26	28.29	CONSELVE
64	MAG ELETTRONICA S.R.L.	PROD. ELETTRONICA, OTTICA, STRUMENTI MISURAZ.	24	26.11	RUBANO
65	MOLINO ROSSETTO S.P.A.	INDUSTRIE ALIMENTARI	22	10.61	PONTELONGO
66	ANDRIGHETTI LEGNAMI S.P.A.	INDUSTRIE DEL LEGNO	21	16.1	SANT'ANGELO DI PIOVE DI SACCO
67	COM.PA S.P.A.	INDUSTRIE ALIMENTARI	20	10.11	VILLANOVA DI CAMPOSAMPIERO
68	ROSSETTO CEREALI S.P.A.	INDUSTRIE ALIMENTARI	6	10.61	ARZERGRANDE
69	EMERSON NETWORK POWER ITALIA S.R.L.	FABBRIC.MACCHINARI E APPARECC.	4	28.25	PIOVE DI SACCO

ENERGIA, SERVIZI RETI IDRICHE, RACCOLTA-RECUPERO RIFIUTI

1	PADOVA T.R.E. S.R.L.	RACCOLTA RIFIUTI	123	38.11	ESTE
2	EDISON D.G. S.P.A.	ENERGIA	84	35.2	SELVAZZANO DENTRO
3	SIR SPA	RACCOLTA RIFIUTI	36	38.32	CARMIGNANO DI BRENTA

SOCIETA' DI CAPITALE - FATTURATO COMPRESO TRA 25 E 49 MILIONI DI EURO - SEDE LEGALE IN PROVINCIA DI PADOVA - PER MACROSETTORI
Societa' operative al 30.6.2013 - Dati bilancio 2011 - In ordine decrescente per numero di addetti

	<i>Denominazione</i>	<i>Attivita' primaria (sintesi)</i>	<i>Addetti 2013</i>	<i>Codici Ateco (att.primaria)</i>	<i>Sede legale</i>
COSTRUZIONI					
1	CENTRO VENETO SERVIZI S.P.A.	INGEGNERIA CIVILE	155	42.21	MONSELICE
2	S.T.E. ENERGY S.P.A. CON SIGLA S.T.E. ENERGY	LAVORI DI COSTRUZIONE SPECIALIZZ.	144	43.21	PADOVA
3	TIEMME COSTRUZIONI EDILI S.P.A.	LAVORI DI COSTRUZIONE SPECIALIZZATI	72	43.21	CAMPOSAMPIERO
4	BELVEDERE S.P.A.	COSTRUZIONE DI EDIFICI	71	41.2	LOREGGIA
5	SIPIL SPA	LAVORI DI COSTRUZIONE SPECIALIZZATI	2	43.21	PADOVA
COMMERCIO-TURISMO					
1	G.B. THERMAE HOTELS S.R.L.	ALBERGHI-ALLOGGI	391	55.1	ABANO TERME
2	VICOM S.P.A.	COMMERCIO DETTAGLIO	220	47.77	PADOVA
3	FINLIBRI S.R.L.	COMMERCIO DETTAGLIO	213	47.61	PADOVA
4	SMART S.P.A.	COMMERCIO DETTAGLIO	185	47.71	GALLIERA VENETA
5	QUELLOGIUSTO S.R.L.	COMMERCIO DETTAGLIO	163	47.72	SAN GIORGIO DELLE PERTICHE
6	SDC TRADE S.R.L.	COMMERCIO INGROSSO	109	46.39	SELVAZZANO DENTRO
7	GBR ROSSETTO SPA	COMMERCIO INGROSSO	106	46.49	RUBANO
8	EPIU' S.R.L.	COMMERCIO INGROSSO	105	46.73	TREBASELEGHE
9	SUPERAUTO S.P.A.	COMM. AUTOVEICOLI	85	45.11	PADOVA
10	POLO S.P.A.	COMMERCIO INGROSSO	81	46.39	TEOLO
11	SILVIO ANDRIGHETTI S.P.A.	COMMERCIO DETTAGLIO	81	47.52	PIOVE DI SACCO
12	KOLLANT S.R.L.	COMMERCIO INGROSSO	70	46.75	PADOVA
13	BERGI S.P.A.	COMMERCIO INGROSSO	66	46.36	SAN MARTINO DI LUPARI
14	VITERIA EUGANEA S.P.A.	COMMERCIO INGROSSO	63	46.15	SAONARA
15	DE BONA PADOVA S.R.L.	COMM. AUTOVEICOLI	56	45.11	PADOVA
16	TRIVENDING S.P.A.	COMMERCIO INGROSSO	45	46.3	BOVOLENTA
17	DAC NORD-EST SPA	COMMERCIO INGROSSO	45	46.39	VILLAFRANCA PADOVANA
18	GHIRALDO & AUTOIN S.R.L.	COMM. AUTOVEICOLI	43	45.11	PADOVA
19	CHIMAB S.P.A.	COMMERCIO INGROSSO	35	46.9	CAMPODARSEGO
20	VALLI S.R.L.	COMMERCIO DETTAGLIO	33	47.3	PIOVE DI SACCO
21	NEW SOM S.P.A.	COMMERCIO INGROSSO	32	46.31	PADOVA
22	AUTO PLANET S.P.A.	COMM. AUTOVEICOLI	29	45.11	PADOVA
23	SILVANO MONICO S.P.A.	COMMERCIO INGROSSO	28	46.46	PADOVA
24	VISA INTERNATIONAL S.R.L.	COMMERCIO INGROSSO	28	46.69	MONTAGNANA
25	CENTRO PORSCHE PADOVA S.R.L.	COMM. AUTOVEICOLI	27	45.11	PADOVA
26	ECOSIDER S.R.L.	COMMERCIO INGROSSO	26	46.77	RUBANO
27	DONI S.P.A.	COMMERCIO INGROSSO	25	46.72	VIGONZA
28	ASIA PULP & PAPER ITALIA S.R.L.	COMMERCIO INGROSSO	24	46.49	PADOVA
29	INTERBRAU S.P.A.	COMMERCIO INGROSSO	21	46.34	VILLAFRANCA PADOVANA
30	RENOLIT ITALIA S.R.L.	COMMERCIO INGROSSO	17	46.76	PADOVA
31	FERRITALIA SOCIETA' COOPERATIVA	COMMERCIO INGROSSO	16	46.1	PADOVA
32	ROSA CARNI S.R.L.	COMMERCIO INGROSSO	16	46.23	CAMPOSAMPIERO
33	CLESP S.R.L.	COMMERCIO INGROSSO	15	46.49	PADOVA
34	ZETA. GI.R. S.R.L.	COMMERCIO INGROSSO	15	46.77	CITTADELLA

SOCIETA' DI CAPITALE - FATTURATO COMPRESO TRA 25 E 49 MILIONI DI EURO - SEDE LEGALE IN PROVINCIA DI PADOVA - PER MACROSETTORI
Societa' operative al 30.6.2013 - Dati bilancio 2011 - In ordine decrescente per numero di addetti

	<i>Denominazione</i>	<i>Attivita' primaria (sintesi)</i>	<i>Addetti 2013</i>	<i>Codici Ateco (att.primaria)</i>	<i>Sede legale</i>
35	GAMMA FRUTTA S.P.A.	COMMERCIO INGROSSO	14	46.31	PADOVA
36	SPORT SERVICE S.R.L.	COMMERCIO INGROSSO	13	46.49	VEGGIANO
37	ZAMPIERON ROTTAMI S.P.A.	COMMERCIO INGROSSO	13	46.77	VILAFRANCA PADOVANA
38	METAL CLEANING S.P.A.	COMMERCIO INGROSSO	9	46.75	CASALSERUGO
39	MAVOLO ANTONIO S.R.L.	COMMERCIO INGROSSO	8	46.34	VILLA DEL CONTE
40	BOGONI S.R.L.	COMMERCIO INGROSSO	8	46.71	VO
41	EURODEST ITALIA S.R.L.	COMMERCIO INGROSSO	6	46.21	BOVOLENTA
42	TMAP TRADING S.R.L.	COMMERCIO INGROSSO	5	46.52	LIMENA
43	ESSEPI S.R.L.	COMMERCIO INGROSSO	2	46.71	FONTANIVA
44	ETC OERLIKON SPA	COMMERCIO INGROSSO	n.a.	46.62	DUE CARRARE

SERVIZI					
1	EUROINTERIM S.P.A.	ATT.RICERCA-FORNITURA PERSONALE	1.865	78.2	PADOVA
2	CORVALLIS S.P.A.	PROD. SOFTWARE, CONSUL. INFORMATICA	510	62.01	PADOVA
3	THE SPACE CINEMA 3 S.R.L.	ATT. CINEMATOGRAFICA	254	59.14	LIMENA
4	SISTEMI TERRITORIALI SPA	TRASPORTO TERRESTRE	249	49.1	PADOVA
5	REWE ITALIA S.R.L.	ATT.IMMOBILIARI	191	68.1	CARMIGNANO DI BRENTA
6	CONSORZIO TRIVENETO - S.P.A.	PROD. SOFTWARE, CONSUL. INFORMATICA	131	62.01	PADOVA
7	CORONA S.P.A.	ATT.IMMOBILIARI	112	68.20	CASALSERUGO
8	ARD F.LLI RACCANELLO S.P.A. -	ATT.DIREZ.CONSULENZA AZIENDALE	109	70.1	PADOVA
9	SVAT SERVICES S.P.A.	ATT.SUPPORTO TRASPORTI	40	52.29	TOMBOLO
10	INTERPORTO PADOVA S.P.A.	ATT.SUPPORTO TRASPORTI	38	52.21	PADOVA
11	IFCO SYSTEMS ITALIA SRL	ATTIVITÀ DI NOLEGGIO E LEASING OPERATIVO	24	77.39	PADOVA
12	FINMA S.P.A.	SERVIZI FINANZIARI	16	64.91	VILLANOVA DI CAMPOSAMPIERO
13	GRUPPO TONAZZO SRL	ATT.DIREZ.CONSULENZA AZIENDALE	13	70.1	VILLANOVA DI CAMPOSAMPIERO
14	FINBETON S.P.A.	ATT.DIREZ.CONSULENZA AZIENDALE	12	70.1	MONSELICE
15	CONSORZIO NAZIONALE OPERATORI LOGISTICI	ATT.SUPPORTO TRASPORTI	7	52.24	PADOVA
16	ITALTURIST SRL	AGENZIE VIAGGI E TOUR OPERATORS	5	79.11	PADOVA
17	CALLTRADE S.R.L.	TELECOMUNICAZIONI	2	61.90	PADOVA
18	CHAMPIONS RE S.R.L.	ATT.IMMOBILIARI	n.d.	68.1	PADOVA
19	CONS.FER CONSORZIO STABILE	ATT.DIREZ.CONSULENZA AZIENDALE	n.d.	70.22	SELVAZZANO DENTRO

SOCIETA' DI CAPITALE - FATTURATO SUPERIORE AI 50 MILIONI DI EURO - SEDE LEGALE IN PROVINCIA DI PADOVA - PER MACROSETTORI

Societa' operative al 30.6.2013 - Dati bilancio 2011 - In ordine decrescente per fatturato

	Denominazione	Attività primaria (sintesi)	Fatturato 2011 in milioni euro	Addetti 2013	Codici Ateco (att.primaria)	Sede legale
AGRICOLTURA						
1	CONSORZIO AGRARIO DI PADOVA E VENEZIA S.C.	AGRICOLTURA E PESCA	220,1	199	01.61	PADOVA
2	CONSORTILE VENEZIA LAVORI CO.VE.LA S.C. A R.L.	AGRICOLTURA E PESCA	100,4	1	01.6	PADOVA
3	ORTOROMI SOCIETA' COOPERATIVA AGRICOLA	AGRICOLTURA E PESCA	54,7	642	01.61	BORGORICCO
INDUSTRIA MANIFATTURIERA						
1	ACCIAIERIE VENETE S.P.A.	METALLURGIA	929,3	1.019	24.1	PADOVA
2	CARRARO DRIVE TECH S.P.A.	FABBRIC.MACCHINARI E APPARECC.	321,0	645	28.15	PADOVA
3	METALSERVICE S.P.A.	PRODOTTI IN METALLO	256,9	147	25.5	CITTADELLA
4	GABRIELLI S.P.A.	PRODOTTI IN METALLO	250,9	366	25.5	CITTADELLA
5	PLASTOTECNICA S.P.A.	ART. IN GOMMA E MATERIE PLASTICHE	236,5	358	22.2	BAGNOLI DI SOPRA
6	SCHUCO INTERNATIONAL ITALIA S.R.L.	PRODOTTI IN METALLO	230,5	159	25.72	PADOVA
7	DAB PUMPS S.P.A.	FABBRIC.MACCHINARI E APPARECC.	216,4	691	28.1	MESTRINO
8	FIDIA FARMACEUTICI S.P.A.	IND. DEI PRODOTTI FARMACEUTICI	201,1	485	21.1	ABANO TERME
9	ARNEG S.P.A.	FABBRIC.MOBILI	179,5	673	31.01	CAMPO SAN MARTINO
10	FIP INDUSTRIALE S.P.A.	PRODOTTI IN METALLO	175,7	455	25.11	SELVAZZANO DENTRO
11	MASCHIO GASPARDO S.P.A.	FABBRIC.MACCHINARI E APPARECC.	173,9	767	28.3	CAMPODARSEGO
12	EMERSON NETWORK POWER S.R.L.	FABBRIC.MACCHINARI E APPARECC.	166,3	298	28.99	PIOVE DI SACCO
13	SIT LA PRECISA S.P.A.	PRODOTTI IN METALLO	146,8	258	25.94	PADOVA
14	CHAM PAPER GROUP ITALIA S.P.A.	IND. DELLA CARTA	144,5	327	17.1	CARMIGNANO DI BRENTA
15	DE ANGELI PRODOTTI S.R.L.	FABBRIC.APP. ELETTRICHE	131,3	247	27.32	BAGNOLI DI SOPRA
16	NUOVA OMPI S.R.L.	PROD.LAVORAZ.MIN NON METALLIF.	120,2	798	23.19	PIOMBINO DESE
17	TRESOLDI METALLI SRL	PRODOTTI IN METALLO	118,5	79	25.5	POZZONOVO
18	ELETTRONICA SANTERNO S.P.A.	FABBRIC.APP. ELETTRICHE	111,1	164	27.90	CAMPODARSEGO
19	CAREL INDUSTRIES S.P.A.	FABBRIC.APP. ELETTRICHE	109,8	515	27.9	BRUGINE
20	O.R.V. MANUFACTURING S.P.A.	IND. TESSILI	105,3	345	13.95	CARMIGNANO DI BRENTA
21	COMMIT SIDERURGICA S.P.A.	METALLURGIA	104,3	41	24.1	VEGGIANO
22	FISCHER ITALIA S.R.L. - UNIPERSONALE	PRODOTTI IN METALLO	103,8	311	25.94	PADOVA
23	CARRARO S.P.A.	FABBRIC.MACCHINARI E APPARECC.	103,7	288	28.15	CAMPODARSEGO
24	ZF PADOVA S.R.L.	FABBRIC.MACCHINARI E APPARECC.	99,9	452	28.11	SELVAZZANO DENTRO
25	OFFICINE FACCO E C. - S.P.A.	PRODOTTI IN METALLO	98,0	78	25.99	CAMPO SAN MARTINO
26	PAVAN S.R.L.	FABBRIC.MACCHINARI E APPARECC.	92,1	417	28.93	GALLIERA VENETA
27	ITALSERVICES S.P.A.	IND. ABBIGLIAMENTO	91,3	131	14.1	SAN PIETRO IN GU
28	NAR SPA	FABBRIC.MACCHINARI E APPARECC.	90,6	273	28.96	LEGNARO
29	MAZZONETTO S.P.A.	METALLURGIA	89,2	67	24.20	LOREGGIA
30	ANTONIO CARRARO S.P.A.	FABBRIC.MACCHINARI E APPARECC.	87,0	302	28.3	CAMPODARSEGO
31	UNIFLAIR S.P.A.	FABBRIC.MACCHINARI E APPARECC.	83,9	285	28.25	CONSELVE
32	CENTRO CARNI COMPANY S.P.A.	IND. ALIMENTARI	81,6	46	10.1	TOMBOLO
33	GIMI S.P.A.	PRODOTTI IN METALLO	80,3	285	25.99	MONSELICE
34	MINI GEARS S.P.A.	FABBRIC.MACCHINARI E APPARECC.	79,1	387	28.15	PADOVA
35	SIRCA S.P.A.	IND. CHIMICHE	79,0	217	20.3	MASSANZAGO
36	EMI - MAGLIA S.P.A.	IND. TESSILI	78,2	153	13.91	MONTAGNANA
37	FPT INDUSTRIE S.P.A.	FABBRIC.MACCHINARI E APPARECC.	77,8	283	28.4	CAMPOSAMPIERO

SOCIETA' DI CAPITALE - FATTURATO SUPERIORE AI 50 MILIONI DI EURO - SEDE LEGALE IN PROVINCIA DI PADOVA - PER MACROSETTORI

Societa' operative al 30.6.2013 - Dati bilancio 2011 - In ordine decrescente per fatturato

	Denominazione	Attività primaria (sintesi)	Fatturato 2011 in milioni euro	Addetti 2013	Codici Ateco (att.primaria)	Sede legale
38	TECNO POULTRY EQUIPMENT S.P.A.	FABBRIC.MACCHINARI E APPARECC.	77,8	62	28.30	CAMPO SAN MARTINO
39	CALZATURIFICIO CARMENS S.P.A.	IND. DEL CUIOIO-CALZATURE	76,1	111	15.20	GALZIGNANO TERME
40	SILFAB S.P.A.	IND. CHIMICHE	74,4	13	20.16	PADOVA
41	ITW CONSTRUCTION PRODUCTS ITALY S.R.L.	FABBRIC.APP. ELETTRICHE	72,8	195	27.90	PADOVA
42	ZILMET S.P.A.	PRODOTTI IN METALLO	71,6	394	25.1	LIMENA
43	PANDOLFO ALLUMINIO SPA	METALLURGIA	67,6	265	24.42	RUBANO
44	CEMENTIZILLO S.P.A.	PROD.LAVORAZ.MIN NON METALLIF.	67,0	192	23.51	PADOVA
45	SAN GABRIELE S.P.A.	IND. ALIMENTARI	66,6	52	11.02	TREBASELEGHE
46	AGRICOLA BERICA SOCIETA' COOPERATIVA	IND. ALIMENTARI	66,2	633	10.12	MONSELICE
47	IVG COLBACHINI S.P.A.	ART. IN GOMMA E MATERIE PLASTICHE	61,5	330	22.19	CERVARESE SANTA CROCE
48	M.T.A. S.P.A.	FABBRIC.MACCHINARI E APPARECC.	58,7	323	28.25	CONSELVE
49	ROSSIMODA S.P.A.	IND. DEL CUIOIO-CALZATURE	58,0	282	15.20	VIGONZA
50	UNOX S.P.A.	FABBRIC.MACCHINARI E APPARECC.	57,9	73	28.93	CADONEGHE
51	HIDE S.P.A.	IND. DEL CUIOIO-CALZATURE	57,6	23	15.11	CURTAROLO
52	SACAP S.R.L.	PRODOTTI IN METALLO	57,0	13	25.1	CASALSERUGO
53	TMB S.P.A.	PRODOTTI IN METALLO	56,7	618	25.62	MONSELICE
54	GRAFICA VENETA S.P.A.	IND. DELLA STAMPA	54,6	200	18.12	TREBASELEGHE
55	SWEDEN & MARTINA S.P.A.	ALTRE IND. MANIFATTURIERE	53,6	98	32.50	DUE CARRARE
56	ZETAESSE S.P.A.	ART. IN GOMMA E MATERIE PLASTICHE	53,0	47	22.2	TOMBOLO

ENERGIA, SERVIZI RETI IDRICHE, RACCOLTA-RECUPERO RIFIUTI

1	GASCOM S.P.A.	ENERGIA	147,9	51	35.22	PADOVA
2	S.E.S.A. S.P.A.	RACCOLTA RIFIUTI	59,6	267	38.11	ESTE

COSTRUZIONI

1	ESPE S.R.L.	LAVORI DI COSTRUZIONE SPECIALIZZ.	83,1	34	43.21	SAN PIETRO IN GU
2	INTERCANTIERI VITTADELLO S.P.A.	COSTRUZIONE DI EDIFICI	80,9	182	41.2	LIMENA
3	SINERGIE S.P.A.	LAVORI DI COSTRUZIONE SPECIALIZZ.	77,0	201	43.22	PADOVA
4	CONSTA SPA	COSTRUZIONE DI EDIFICI	72,0	385	41.2	PADOVA
5	ACEGAS-APS SERVICE S.R.L.	LAVORI DI COSTRUZIONE SPECIALIZZ.	51,0	13	43.29	PADOVA

SOCIETA' DI CAPITALE - FATTURATO SUPERIORE AI 50 MILIONI DI EURO - SEDE LEGALE IN PROVINCIA DI PADOVA - PER MACROSETTORI

Societa' operative al 30.6.2013 - Dati bilancio 2011 - In ordine decrescente per fatturato

	Denominazione	Attività primaria (sintesi)	Fatturato 2011 in milioni euro	Addetti 2013	Codici Ateco (att.primaria)	Sede legale
COMMERCIO-TURISMO						
1	ALI' S.P.A.	COMMERCIO DETTAGLIO	792,9	2.944	47.11	PADOVA
2	SONEPAR ITALIA S.P.A.	COMMERCIO INGROSSO	556,9	1.286	46.47	PADOVA
3	F.LLI LANDO S.P.A.	COMMERCIO DETTAGLIO	429,4	1.231	47.11	PADOVA
4	GOTTARDO S.P.A.	COMMERCIO DETTAGLIO	407,3	1.929	47.75	CAMPO SAN MARTINO
5	COMPAR - SOCIETA' PER AZIONI	COMMERCIO DETTAGLIO	367,6	2.098	47.72	LIMENA
6	PORSCHER ITALIA S.P.A.	COMM. AUTOVEICOLI	364,3	74	45.11	PADOVA
7	A.F. PETROLI S.P.A.	COMMERCIO INGROSSO	288,5	62	46.71	TORREGLIA
8	D.M.O. - DETTAGLIO MODERNO ORGANIZZATO S.P.A.	COMMERCIO DETTAGLIO	199,6	1.400	47.78	BOARA PISANI
9	ELETTROVENETA S.P.A.	COMMERCIO INGROSSO	177,8	426	46.47	PADOVA
10	NIMS S.P.A.	COMMERCIO DETTAGLIO	147,9	108	47.99	PADOVA
11	PITTARELLO DIFFUSION SPA	COMMERCIO INGROSSO	142,2	81	46.42	PADOVA
12	COSTANTIN S.P.A.	COMMERCIO DETTAGLIO	127,8	37	47.3	SANTA MARGHERITA D'ADIGE
13	AZOVE SOC. AGR. COOP.	COMMERCIO INGROSSO	124,7	17	46.23	OSPEDALETTO EUGANEO
14	FELLETTI SPADAZZI S.P.A.	COMMERCIO INGROSSO	106,4	55	46.12	PADOVA
15	INTERPOLIMERI S.P.A.	COMMERCIO INGROSSO	105,3	31	46.69	LIMENA
16	PITTARELLO CALZATURE S.P.A.	COMMERCIO DETTAGLIO	100,3	703	47.72	LEGNARO
17	CSAPO S.R.L.	COMMERCIO INGROSSO	91,8	7	46.36	PADOVA
18	PITTARELLO SERVICE S.P.A.	COMMERCIO INGROSSO	83,6	93	46.42	LEGNARO
19	CECCATO MOTORS S.R.L.	COMM. AUTOVEICOLI	81,7	55	45.11	PADOVA
20	PUNTO 4 S.R.L.	COMMERCIO DETTAGLIO	78,7	356	47.72	PADOVA
21	FRANCO GOMME S.R.L.	COMM. AUTOVEICOLI	73,9	60	45.31	VIGONZA
22	SCARABEL S.P.A.	COMM. AUTOVEICOLI	71,7	67	45.11	PADOVA
23	CALZATURE PITTARELLO G.L.G. SRL	COMMERCIO DETTAGLIO	70,0	323	47.72	PADOVA
24	F G F INDUSTRY SPA	COMMERCIO DETTAGLIO	68,4	87	47.71	PADOVA
25	DADO S.P.A.	COMMERCIO INGROSSO	67,2	235	46.9	SAN MARTINO DI LUPARI
26	SIAUTO SPA	COMM. AUTOVEICOLI	64,7	76	45.11	PADOVA
27	F.LLI BELTRAME S.P.A.	COMMERCIO INGROSSO	61,0	194	46.74	CAMPOSAMPIERO
28	ARREDAMENTI MORENA S.R.L.	COMMERCIO DETTAGLIO	60,7	259	47.72	PADOVA
29	D.I.P. DIFFUSIONE ITALIANA PREZIOSI S.P.A.	COMMERCIO DETTAGLIO	59,6	426	47.77	SANTA GIUSTINA IN COLLE
30	TROPS S.P.A.	COMMERCIO INGROSSO	56,9	248	46.42	RUBANO
31	TECNOGRAPHICA SRL	COMMERCIO INGROSSO	54,7	57	46.49	CAMPODARSEGO
32	BI-ELLE AUTO S.P.A.	COMM. AUTOVEICOLI	51,6	62	45.11	MONSELICE
33	B H 5 S.P.A.	ALBERGHI-ALLOGGI	51,2	167	55.1	PADOVA
34	VINICOLA VEDOVATO MARIO - S.R.L.	COMMERCIO INGROSSO	50,4	12	46.34	TREBASELEGHE

SOCIETA' DI CAPITALE - FATTURATO SUPERIORE AI 50 MILIONI DI EURO - SEDE LEGALE IN PROVINCIA DI PADOVA - PER MACROSETTORI

Societa' operative al 30.6.2013 - Dati bilancio 2011 - In ordine decrescente per fatturato

	<i>Denominazione</i>	<i>Attività primaria (sintesi)</i>	<i>Fatturato 2011 in milioni euro</i>	<i>Addetti 2013</i>	<i>Codici Ateco (att.primaria)</i>	<i>Sede legale</i>
SERVIZI						
1	SONEPAR IMMOBILIARE E DI SERVIZI S.P.A.	ATT.IMMOBILIARI	418,2	72	68	PADOVA
2	DOMEX S.C.R.L.	ATT.DIREZ.CONSULENZA AZIENDALE	201,2	33	70.22	MESTRINO
3	SEC SERVIZI - SOCIETA' CONSORTILE PER AZIONI	PROD. SOFTWARE, CONS. INFORMATICA	120,5	306	62.01	PADOVA
4	MORELLATO S.P.A.	ATT.SUPPORTO TRASPORTI	116,2	242	52.29	SANTA GIUSTINA IN COLLE
5	CASA DI CURA ABANO TERME S.P.A.	ASSISTENZA SANITARIA	111,8	1.208	86.1	ABANO TERME
6	CODESS SOCIALE SOC. COOP.	ASSISTENZA SOCIALE RESIDENZIALE	82,1	2.813	87.1	PADOVA
7	GRIDCO S.R.L.	ATT.DIREZ.CONSULENZA AZIENDALE	74,4	-	70.1	PADOVA
8	MEDIAGRAF S.P.A.	ATTIVITÀ EDITORIALI	71,6	167	58.1	NOVENTA PADOVANA
9	SLOWEAR SPA	ATT.IMMOBILIARI	70,2	167	68.1	PADOVA
10	FIVE SOCIETA' PER AZIONI	ATT.DIREZ.CONSULENZA AZIENDALE	58,5	-	70.1	PADOVA
11	APS HOLDING S.P.A.	TRASPORTO TERRESTRE	54,9	536	49.3	PADOVA

A cura del Servizio Studi CCIAA Padova

Responsabile: Giampaolo Redivo. Ha collaborato: Fabio Cecchinato

Stampa:

a cura del Centro Stampa CCIAA Padova

La presente pubblicazione e' disponibile all'interno del portale STARNET, rete degli uffici studi e statistica delle Camere di Commercio italiane, all'indirizzo:

www.starnet.unioncamere.it/?mod=AREA_CCA&ID=251

L'elenco completo dei rapporti pubblicati dal 1982 e delle pubblicazioni disponibili on line e' scaricabile da:

www.starnet.unioncamere.it/Serie-Rapporti_6A419B251

Indirizzo di posta elettronica: studi@pd.camcom.it

Si autorizza la riproduzione della presente pubblicazione a fini non commerciali e a condizione venga citata la fonte

Padova, luglio 2013



Camera di Commercio
Padova

